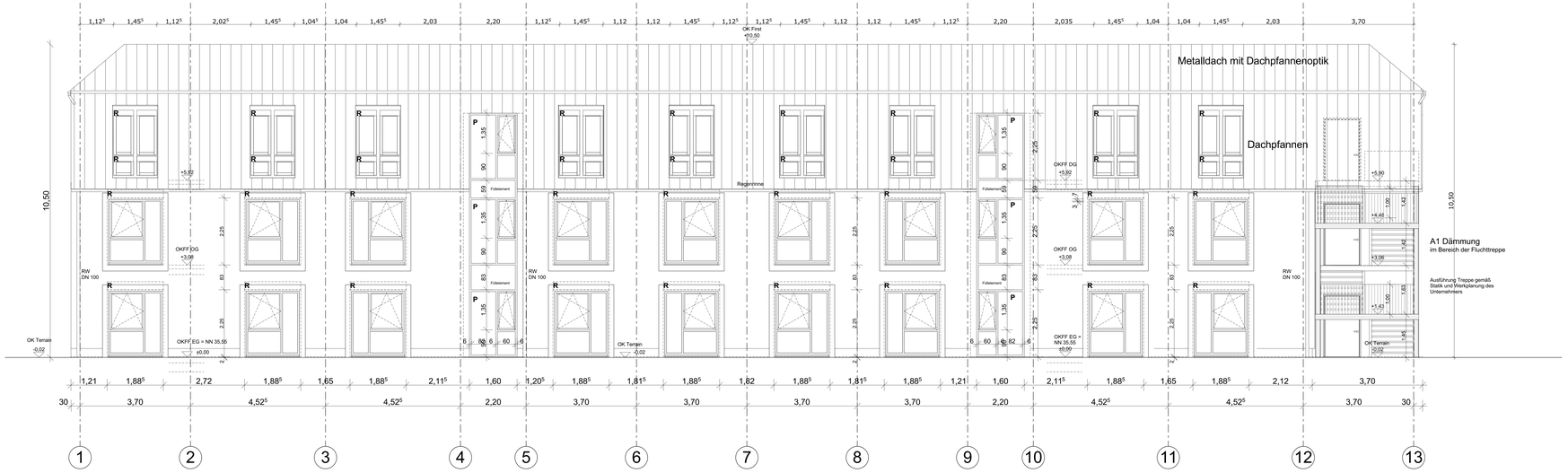

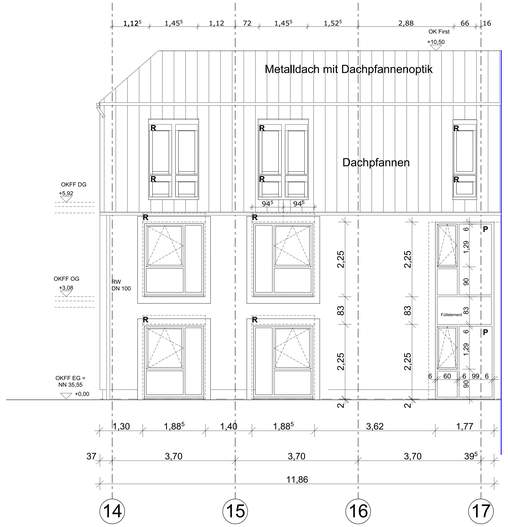

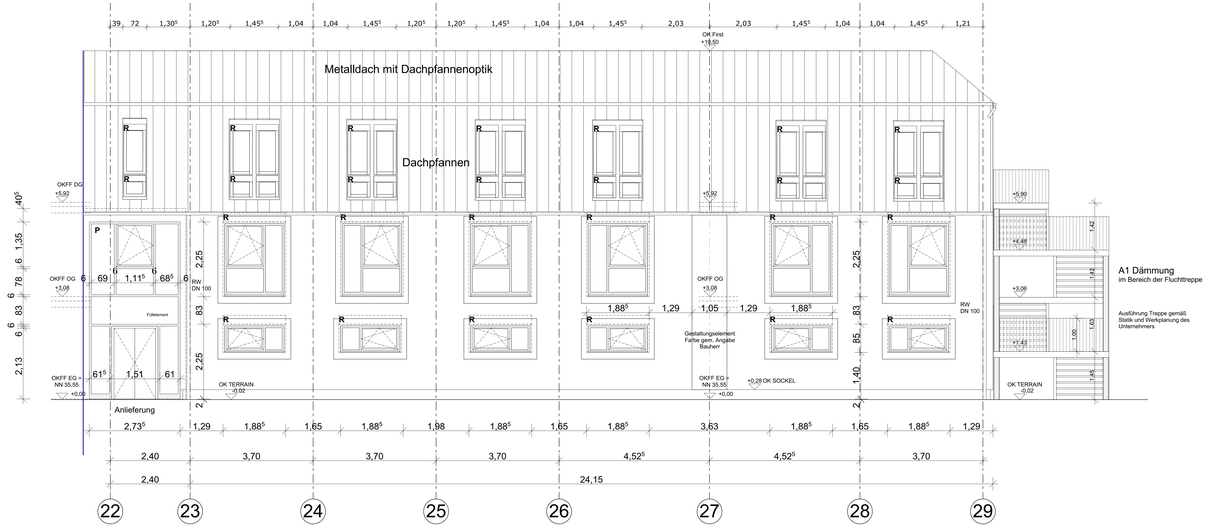

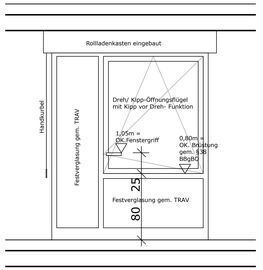

Innenansicht Fenster Bewohnerzimmer

mit technischen Vorgaben für jedes Fenster

R = Rolladen **P = Plissee od. ä. innenliegender Sonnenschtz**

Wandtypen / Schraffurtypen

- Mauerwerk, MW
- Stahlbeton, STB
- Mauerwerk, nicht tagend
- Trockenbau
- Pfosten- Riegel Konstruktion
- Luftraum
- Dämmung

1. Alle Maße, Angaben und Stückzahlen sind von den ausführenden Firmen vor der Herstellung verantwortlich zu prüfen und mit den Plänen der Tragwerksplanung und der technischen Gebäudeausrüstung abzustimmen.
2. Eventuelle Unstimmigkeiten sind sofort mit dem Architekt bzw. der Bauleitung zu klären.
3. Alle tragenden und konstruktiven Bauteile müssen nach geprüfter statischer Berechnung hergestellt werden.
4. Stemmarbeiten an konstruktiven Bauteilen dürfen nur nach schriftlicher Genehmigung des Tragwerksplaners durchgeführt werden.
   Die Ausführungsplanung gilt nur in Verbindung mit den entsprechenden Schnitten, Ansichten und Detailplänen, sowie der Beachtung aller Ausführungshinweise
5. Alle Höhenangaben beziehen sich, falls nicht anders vermerkt, auf Null (±0,00m = 35,55 üNN). Soweit nicht anders angegeben gelten die Maße für Höhen immer ab OKFF.
6. Aufzugsschächte sind im Zusammenhang mit entsprechenden Angaben des Aufzugsherstellers auszuführen.
7. Flächenangaben sind Grundflächen ohne Putzabzug.

Index	Bemerkung / Änderung	Datum	gez.
2	Angaben zum Sonnenschutz ergänzt	15.01.2019	M. LiSt
1	Balkonansicht, Dachflächenfenster u. RW-Führung angepasst	12.12.2018	M. LiSt

Änderungen

Zur Ausführung freigegeben durch: | am:

(Bauwerksübersicht mit Achsen)

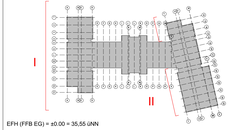

EFH (FFB EG) = ±0.00 = 35,55 üNN

Projekt: Neubau eines Seniorenzentrums
An der Dahmebrücke 2

15754 Heidesee

Projektnummer Bauherr: | Projektnummer Generalunternehmer:

Bauherr
Seniorenzentrum Heidesee GmbH
Sickingenstraße 70-71
10553 Berlin

Bauherrenvertretung
Euler Project- / Property- Management GmbH
Sickingenstraße 20- 28
10553 Berlin
Tel.: 030 844 157-0

Architekt Ausführungsplanung
staack management architektur
Große Bleichen 21 AB
20354 Hamburg
040 419 133 481

staack * management architektur

Generalunternehmer

Bearbeitung:

Leistungsphase: Ausführungsplanung | Maßstab: 1:50

Planinhalt: ANSICHT SÜD I und SÜD II | Plannummer: A-SÜD I und II | Index:

Gefertigt: PS | Erstellungsdatum: 22.08.2018 | Planformat: