V-SCHNITT SOCKELGESCHOSSE

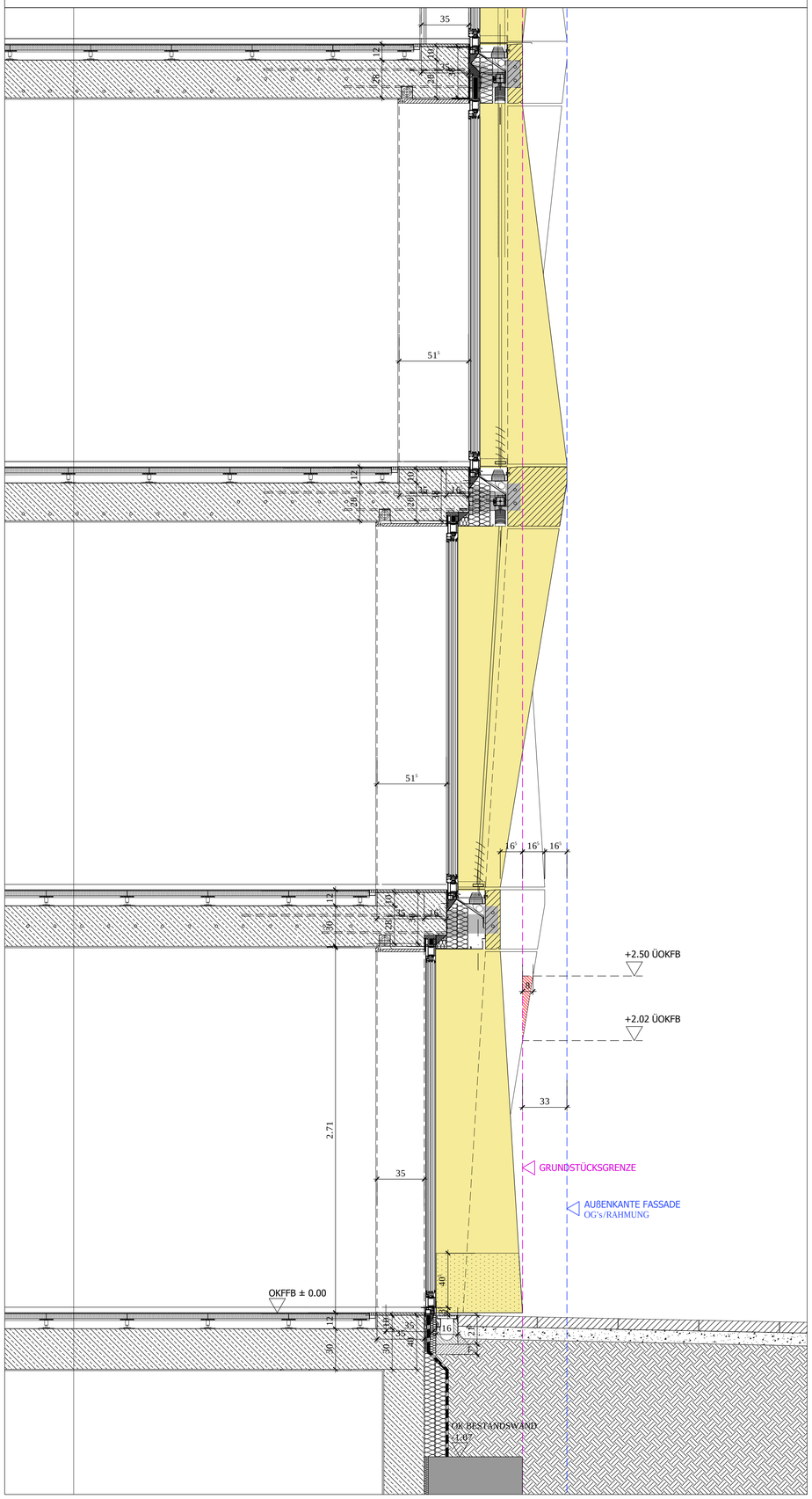

ANSICHT SOCKELGESCHOSSE

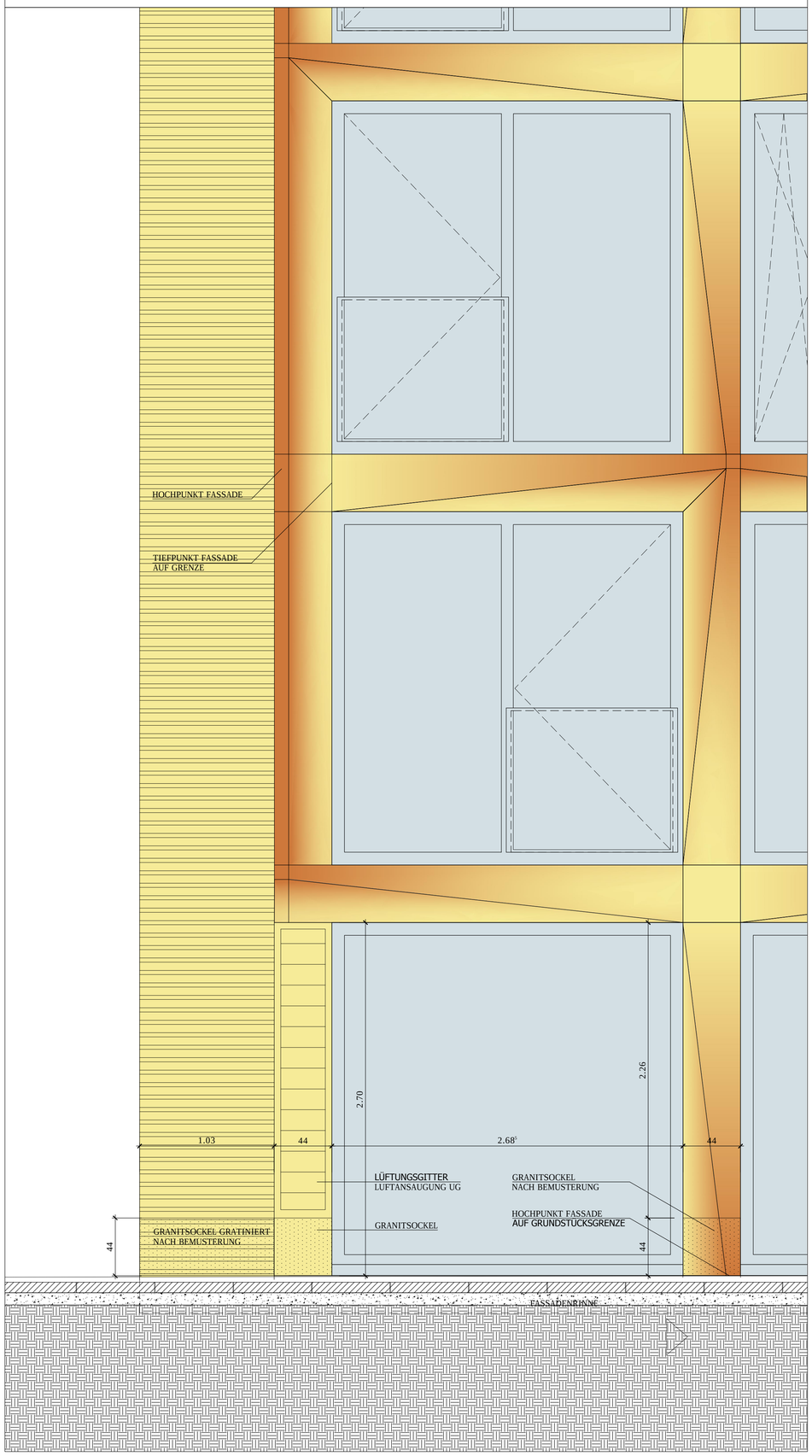

LEGENDE

PLAN GILT IN VERBINDUNG MIT:
BAUGENEHMIGUNG VOM 27.08.2013, BRANDSCHUTZKONZEPT VOM 20.11.2012 UND SEINER FORTSCHREIBUNG, GÜLTIGER UND GEPRÜFTER STATIK, MATERIALMAPPEN UND BAUTEILKATALOG.

ALLE TRAGENDEN UND KONSTRUKTIVEN BAUTEILE MÜSSEN NACH GEPRÜFTER STATISCHER BERECHNUNG HERGESTELLT WERDEN.

FÜR DIE ABMESSUNGEN VON BESTANDS-BAUTEILEN SIND NUR DIE SCHAL- UND BEWEHRUNGSPLÄNE DES BESTANDES VERBINDLICH. EIN ÖRTLICHES AUFMASS FAND NICHT STATT.
AUF EVENTUELLE FEHLER, MÄNGEL ODER UNVOLLSTÄNDIGKEITEN HAT DER GENERALUNTERNEHMER RECHTZEITIG HINZUWEISEN.

STEMMARBEITEN BZW. KERNBOHRUNGEN AN KONSTRUKTIVEN BAUTEILEN DÜRFEN NUR NACH SCHRIFTLICHER GENEHMIGUNG DES STATIKERS DURCHGEFÜHRT WERDEN.

DURCHBRÜCHE UND SCHLITZE IN KONSTRUKTIVEN BAUTEILEN SIND NACH DEN SCHALPLÄNEN DES STATIKERS AUSZUBILDEN.

HÖHENANGABEN IM GRUNDRISS BEZOGEN AUF OKFFB.

HÖHE DES FUSSBODENAUFBAUS SCHLIESST DEN BODENBELAG MIT EIN.

NEBEN DEN FREIGEGEBEN DETAILS GELTEN BODEN-, WAND- UND DECKENAUFBAUTEN NACH BAUTEILBLÄTTERN DES BAUPHYSIKERS.

FUGENTEILUNG VON BODEN-, WAND- UND DECKENBELÄGEN SIEHE DETAILPLANUNG.

NULLNIVEAU = ±0.000 = 97.50 m üNN

ALLE MASSE SIND VOR BAUBEGINN ÖRTLICH UND RECHNERISCH ZU PRÜFEN.

SCHLITZ UND DURCHBRÜCHE IN STAHLBETON SIEHE SCHALPLAN.
SCHLIESSEN ERFOLGT NACH FERTIGSTELLUNG HAUSTECHNIK.

GANZGLASTÜREN STUMPF EINSCHLAGEND. 10 mm SICHERHEITSGLAS. UMLAUFENDE GLASKANTEN GEFASST, GESCHLIEFEN, POLIERT

SCHLOSS
GANZGLASTÜRSCHLOSS EDELSTAH, BLINDZYLINDER. FABRIKAT DORMA ODER GLEICHWERTIG

TÜRBÄNDER
GANZGLASTÜRBENDER, KUGELGELAGERTE KONSTRUKTIONSBÄNDE EDELSTAHL. FABRKAT DORMA ODRE GLEICHWERTIG

DRÜCKERGARNITUR FÜR GANZGLASTÜR, FSB 1163 EDELSTAHL. ALTERNATIV FSB 1015 EDELSTAHL

ALLE FUGEN IN ALU ELOXIERT ODER PULVERBESCHICHTET

ALLE MASSE SIND AM BAU ZU NEHMEN UND ZU PRÜFEN

INDEX	GEZ.	ÄNDERUNGEN	DATUM
A	IA	GEOMETRIE BLOCKFENSTER ANGEPASST	25.10.2013

PLAN NUMMER	INDEX	PLAN BEZ	BAUTEIL	GESCHOSS
D-2806	A	DETAIL		EG-2.OG

WERKPLAN

LAGEPLAN +-0.00=97.50 üNN

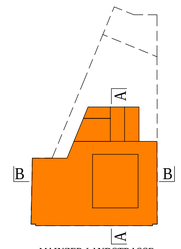

PROJEKT
1580 - MBI
NEUBAU EINES BÜRO- UND GESCHÄFTSHAUSES MIT TIEFGARAGE MIT 22 STELLPLÄTZEN

BAUHERR
PROJEKTGESELLSCHAFT
MAINZER LANDSTR. 47
MBH & CO.KG
KENNEDYALLEE 109
60596 FRANKFURT/M.

ARCHITEKT
TEK TO NIK
ARCHITEKTEN | WENZEL & PARTNER
T. 069 | 61 09 17 | 0
F. 069 | 61 09 17 | 29
E. TEKTONIK@TEKTONIK.NET
WWW.TEKTONIK.NET
HEDDERICHSTRASSE 36
60594 FRANKFURT/MAIN

PLANVERFASSER
TEK TO NIK
ARCHITEKTEN
WENZEL & PARTNER
HEDDERICHSTR. 36
60594 FRANKFURT/M.

PLAN NUMMER	INDEX	MASZSTAB	PLAN FORMAT
D-2806	A	1:20	84/59

PLAN BEZEICHNUNG
DETAILS STRASSEN-FASSADE EG-2.OG

PROJEKT ADRESSE	PROJEKT NR	PROJEKT	BAUTEIL	GESCHOSS
MAINZER LANDSTR. 47, 60329 FRANKFURT/M.	1580	MBI		EG-2.OG

DATEINAME	GEZEICHNET	DATUM
1580-MBI-FASSADENDETAIL_STRASSE	TR	16.10.2012