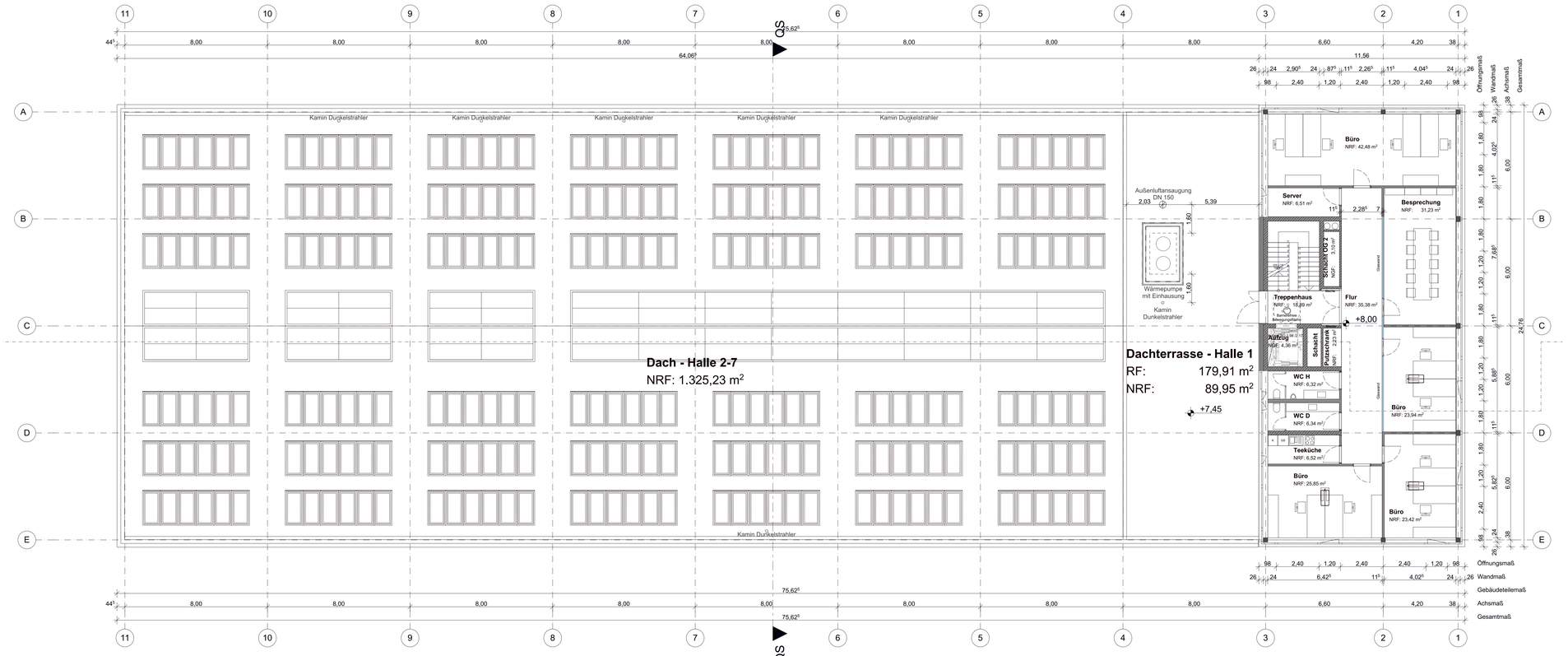

2. 2.Obergeschoss 1:100

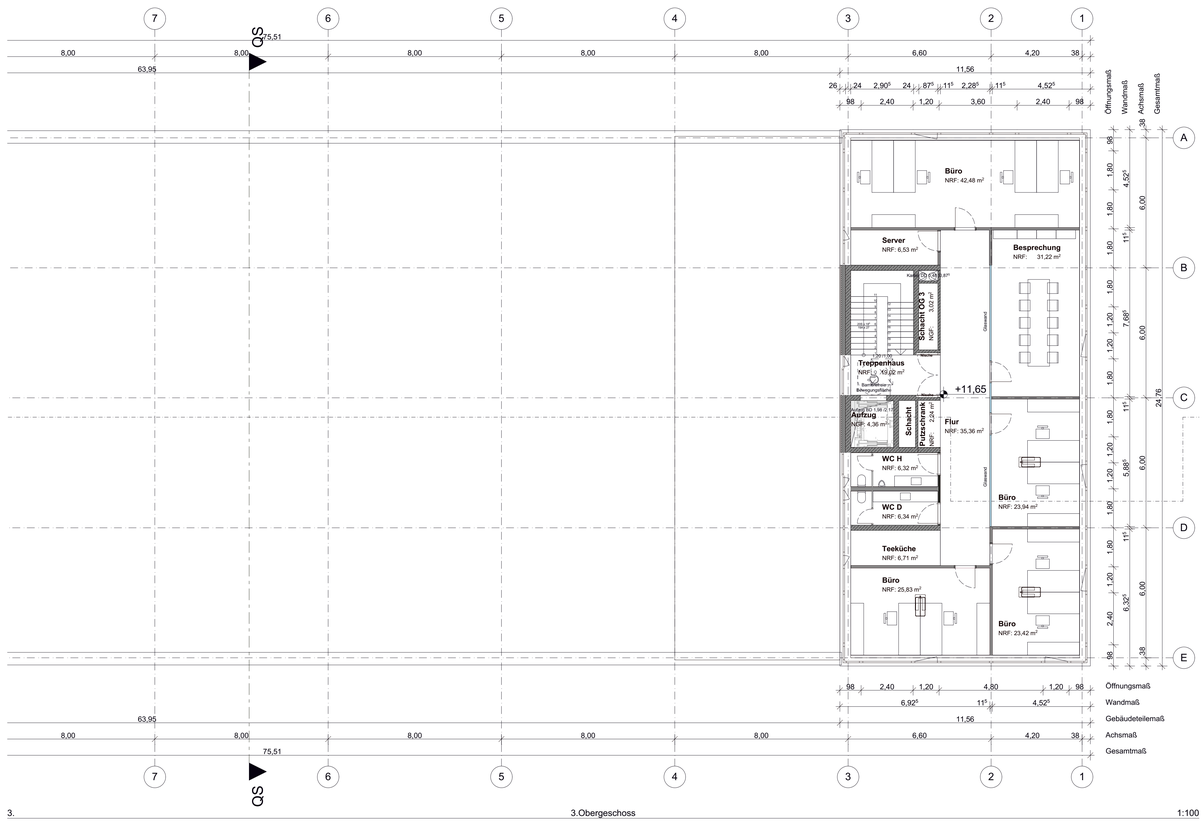

3. 3.Obergeschoss 1:100

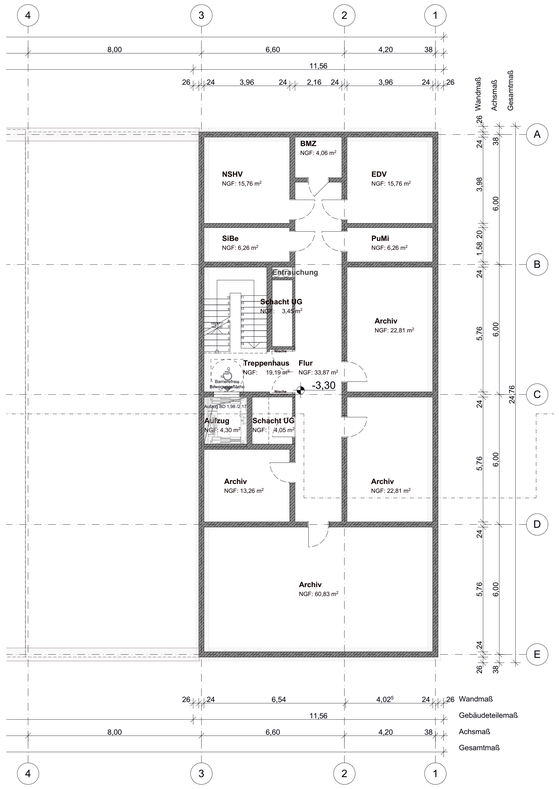

-1. Untergeschoss 1:100

WANDTYPEN

BESTAND: ALLE SCHRAFFUREN MIT GRAUER HINTERGRUNDFARBE

ABBRUCH: ALLE SCHRAFFUREN IN GESTRICHELTER DARSTELLUNG

NEUBAU: ALLE SCHRAFFUREN KEINE HINTERGRUNDFARBE

- STAHLBETON
- BETONFERTIGTEIL
- BETON UNBEWEHRT
- PORENBETON
- MAUERWERK
- GIPSKARTON
- FASSADENDÄMMUNG
- DÄMMUNG
- ALUMINIUM
- HOLZ
- ESTRICH
- FLIESEN

D-02 / Plannummer — HINWEIS DETAIL MIT VERWEIS AUF DEN DETAILPLAN

SCHNITT ▲ PAG11212 — HINWEIS SCHNITT MIT VERWEIS AUF DEN SCHNITTPLAN

ANSICHT △ LAS6001 — HINWEIS ANSICHT MIT VERWEIS AUF DEN ANSICHTSPLAN

B — INDEXWOLKE MIT INDEXBEZEICHNUNG AUF SEPARATEN LAYER

DURCHBRÜCHE

▽ FFB ±0.00	OBERKANTE FERTIGFUSSBODEN
▼ RFB -0.15	OBERKANTE ROHFUSSBODEN
▽	UNTERKANTE ABGEHÄNGTE DECKE
▲	UNTERKANTE ROHDECKE
KB Ø 100	KERNBOHRUNG
WD 3.00/4.00	WANDDURCHBRUCH
BD 3.00/4.00	BODENDURCHBRUCH
DD 3.00/4.00	DECKENDURCHBRUCH

TÜR-/ FENSTERSTEMPEL

T 0088	TÜR-/FENSTERNUMMER
DL 1,05x2,15	DURCHGANGSLICHTE
BRH RFB 0,00	BRÜSTUNGSHÖHE AB RFB
F 90	BRANDSCHUTZ
SD 32	SCHALLSCHUTZ

Wohnen 3	RAUMBEZEICHNUNG
GL.00.03	RAUMNUMMER
Umfang: 8,22² m	UMFANG
Höhe i.L.: 4,00 m	LICHTE RAUMHÖHE
Volumen: 16,877 m³	VOLUMEN
Fläche: 4,22 m²	FLÄCHE
Boden: Bodenfliesen	BODENBELAG
Wand: Lateksanstrich	WANDBELAG
Decke: Dispersionsanstrich	DECKENBELAG
▼ +0,10	OBERKANTE FERTIGFUSSBODEN
▼ ±0,00	OBERKANTE ROHFUSSBODEN

ZEICHENERKLÄRUNG

NA	NOTAUSGANG
NÜ	NOTÜBERLAUF
BRH FFB	BRÜSTUNGSHÖHE AB OKFFB
BRH RFB	BRÜSTUNGSHÖHE AB OKRFB
LRH	LICHTE RAUMHÖHE
RÖ	REVISIONSÖFFNUNG
RR	REGENFALLROHR
RA	RAUCHABZUG
RWA	RAUCH-WÄRMEABZUG
OL	OBERLICHT
RD	ROHDECKE
BP	BODENPLATTE
FF	FERTIGFUSSBODEN
OK	OBERKANTE
UK	UNTERKANTE
VK	VORDERKANTE
BA	BODENABLAUF
DE	DACHENLAUF
PS	PUMPENSUMPF
SK	SEKURANT
R=1,5	RADIUS = 1500mm

BRANDSCHUTZ

BW	BRANDWAND
F90	BAUTEIL IN FWK F90
F60	BAUTEIL IN FWK F60
F30	BAUTEIL IN FWK F30
A 1/2	NICHTBRENNBAREN BAUSTOFFE
RS	RAUCHSCHUTZTÜR
T30	FEUERHEMMENDE TÜR T30
T90	FEUERHEMMENDE TÜR T90
FW	FLUCHTWEG

SYMBOLE

B	BETON UNBEHANDELT
FD	FERTIGDECKE
SB	SICHTBETON
MW	MAUERWERK, FUGENGLATTSTRICH
GK	GIPSKARTON
P	PUTZ MIT ANSTRICH
WD	WÄRMEDÄMMUNG
FL	FLIESEN
A	ANSTRICH
WH	WANDHYDRANT
F	FEUERLÖSCHER
BMZ	BRANDMELDEZENTRALE
FSD	FEUERWEHRSCHLÜSSELDEPOT
EOF	ELEKTRISCHER TÜROFFNER
DSA	DOPPELSCHLIESSANLAGE
OFF	OFFENHALTUNG
FD	DECKENVERSPRUNG FD
RD	DECKENVERSPRUNG RD
FFB	BODENVERSPRUNG FFB
RFB	BODENVERSPRUNG RFB

HINWEISE:

BRANDSCHUTZEINTRAGUNGEN SIND NUR GÜLTIG IN VERBINDUNG MIT DEM BRANDSCHUTZKONZEPT.

Vor Herstellung der Durchbrüche und Kernbohrungen in bestehenden Stahlbetonbauteilen (Fertigteile und Ortbeton) ist die Bestandsbewehrung zu sondieren, anzurechnen und von der Tragwerksplanung freizugeben.

Dieser Plan gilt nur in Verbindung mit den entsprechenden Tragwerks- und Installationsplänen, sowie sonstigen Angaben der beteiligten Fachplaner. Lage und Vermassung der Aussparungen und Schlitze, hier nur nachrichtlich verzeichnet, sind den Plänen der Fachingenieure zu entnehmen.
Die in dem Plan enthaltenen Objekte der Haustechnik (Heizkörper, Sanitärobjekte, sonstige) wurden aus der Planungen der fachlich Beteiligten zur Information übernommen.

Tragende Teile sind unter Berücksichtigung der Tragwerksplanung auszuführen.

Leerrohre gemäss gesonderten Plänen des Elektroplaners!

Alle Maße sind vor Ausführung durch den Unternehmer eigenverantwortlich zu prüfen!!

Unstimmigkeiten, die sich aus den angegebenen Maßen, Symbolen, oder textlichen Anweisungen im Plan ergeben, sind vor Baubeginn der auszuführenden Firma mit dem Bauleiter zu klären.

INDEX	DATUM DATE	GEZEICHNET DRAWN	BESCHREIBUNG DESCRIPTION

NEUBAU SCHOLPP - LEONBERG

UNIT 4 agentur für architektur & projektmanagement

PROJEKTANSCHRIFT / BAUHERR ADDRESS / CLIENT	ARCHITEKTUR ARCHITECTURE	TRAGWERK STRUCTURAL DESIGN	GEBÄUDETECHNIK FACILITY
SCHOLPP Maßarbeit mit schwerster Last	UNIT 4 agentur für architektur & projektmanagement UNIT 4 GmbH & Co. KG Büchsenstraße 32 D-70190 Stuttgart T +49 (0)711 . 26 34 18 - 0 F +49 (0)711 . 26 34 18 - 10		

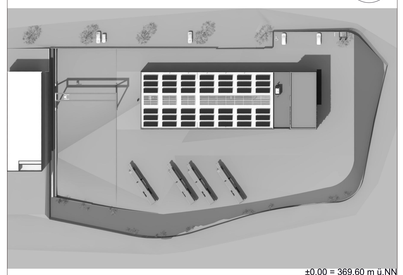

±0,00 = 369,60 m ü.NN

GENEHMIGUNGSPLANUNG

DATUM DATE	GEZEICHNET DRAWN	GEPRÜFT CHECKED	PLOTDATUM PLOT DATE	FORMAT	BLATT SHEET	FREIGABE KUNDE APPROVAL CLIENT	DATUM DATE
16.08.2018	H.Majer		16.08.2018	A0			

PLANINHALT DRAWING TITLE	PROJEKTNUMMER PROJECT NUMBER	MASSSTAB SCALE
Architektur Grundrisse Untergeschoss Obergeschoss 2 Obergeschoss 3	U42_702_	1:100

PLANNUMMER DRAWING NUMBER: 4_X_ARC_01_XX_XX_02-

INDEX

© UNIT 4 GmbH & Co.KG