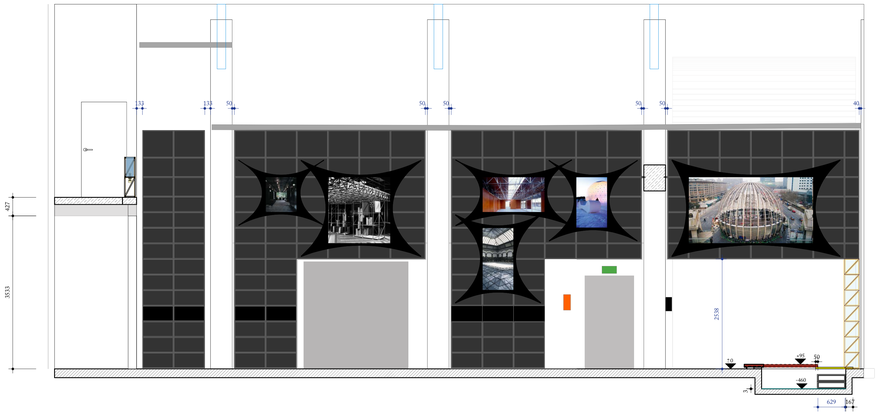

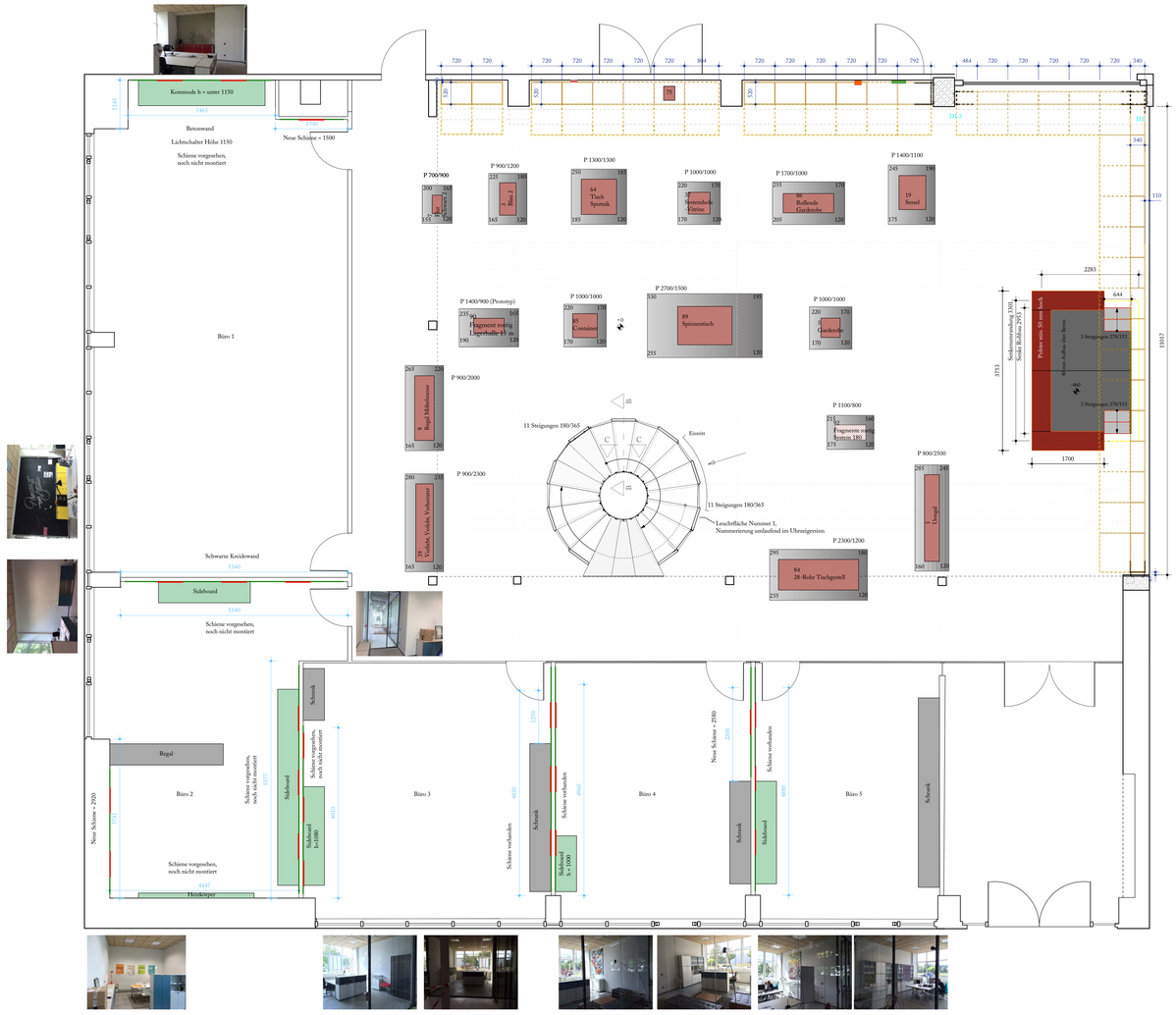

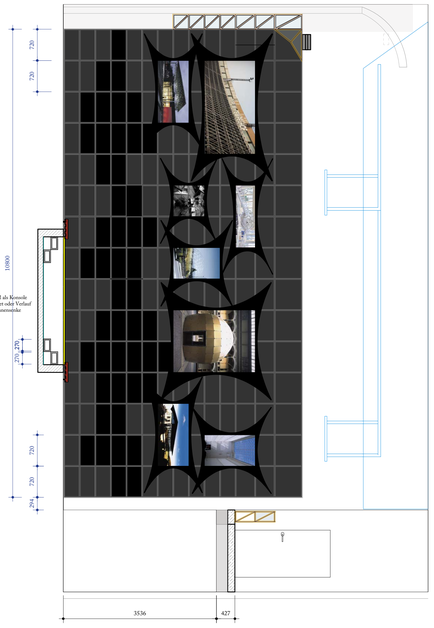

Exponatliste

Pos.	Name	Jahr	Maße	
1	Urregal	1981	2270/1040/350	
3	Blau 2	1990	2220/760/390	
5	Garderobe	1992	1830/450/450	
7	Flur Schwarz 2	1991	2290/430/230	
8	Regal Möbelmesse	1988	1260/1520/460	
15	Bett	1990/91	310/2080/1475	
37	Systemholz-Vitrine	2008	1440/510/510	
39	Verleihr, Verleihr, Verheiratet 2	1987	960/1830/410	
57	Container 1	1990	770/580/730	
64	Tisch Sputnik	2002	780/830/830	
66	Akustorgel 4	1990	1130/3640/400	
75	Ablage 4	1995	270/270/330	
84	28-Rohr-Tischgestell	1982	720/1885/720	
85	Container	1990	772/580/565	
86	Rollende Garderobe	1998	1300/1180/430	
89a	Spinnentisch Gestell	1990	695/1280/905	
89b	Spinnentisch Glasplatte		705/2250/1060	
90	Fragmente Adlersh.,ost	1989/90	360/900/550	a 15 Module
91	Fragmente Adlersh.,ost	1989/90	360/720/550	a 19 Module
92	Fragmente Adlersh. Schwerlast	1986	5?/5?	

Leuchtflächen Treppe:

Leuchtfläche	Rahmenstufe	Sichtstufe Textil
1	4680/555	4668/543
2	4320/555	4308/543
3	1670/555	1658/543
4	3600/555	3588/543
5	3240/555	3228/543
6	3060/555	3048/543
7	2880/555	2868/543
8	2520/555	2508/543
9	2160/555	2148/543
10	1850/555	1838/543

Schiene

Panoramen

Exponate mit Maßen

Exponate ohne Maße

Podeste

Band

Bedruckte Flächen

Teppich

System Achsmaße

Aquarien

Detail Markierung, Details auf Regalkonfiguration Wandbefestigung D1,D2,D3

Abbruch / Abriss

Unterkonstruktion Stützmöbel

Stützsäuen

Holzboden

Brutto- und Achsmaße des Systems 180 (Brutto 30mm)

0 m 5 m

Grundriss Erdgeschoss

Bearbeitungen:
Zeichnung EG erstellt. Exponate eingezeichnet und versetzt 16.3.16 ao; Leuchtfläche Treppe ermittelt und eingetragen 17.3.16 ao; Hinweise Wandabwicklung anklendes, Regale einfüllen, Regalbesprechung einzeichnen 25.04.16 ao; Zeichnung EG erstellt, Exponate eingezeichnet und versetzt 16.3.16 ao; Regaldiffionugen nach Vorgabe 9180; Prinzn Kerrodine übersetzent 15.04.16 ao; Architektenbesprechung 16.06.16 ao/clemen; Kerrodine 18.06.17 ao/ve; Bierzoiffel; Bestuhlung für Panoramen; Aufgusung Bürostüume, Panoramen 21.06.16 ao; Bestuhlung Panoramen; Bestuhlung Panoramen und Vorbereitung Ausstellung Schiessen 21.06.16 ao; Podestverfarbung; 05.07.26 ja; Podestabmessungen genauer Beziehung Proiekt; 07.07.16 ja

Alle Maße sind rechnerisch und örtlich am Bau zu prüfen. Unklarheiten sind vor der Ausführung mit dem Architekten zu klären. Bedenken sind sofort schriftlich geltend zu machen. Es gelten die einschlägigen Regeln der Technik.

Der Inhalt der Pläne ist urheberrechtlich geschützt. Weitergabe, Veröffentlichung, Benutzung, etc. sind nur mit der Zustimmung des Verfassers gestattet. Copyright by Prof. Jürg Steiner, Architekt BDA

Bauherr:
System 180 GmbH
Ernst-Augustin-Straße 3
12489 Berlin

Entwurfsverfasser:
Steiner Architekten-GmbH
Heerstrasse 97
14055 Berlin

Telefon 030 8 83 99 88
Telefax 030 8 83 99 18

steiner.ag
info@steiner.ag

Projekt: Showroom System 180, Ernst-Augustin-Straße 3, 12489 Berlin

Maßstab: 1:50, Format: A0 quer, Einheiten: mm, Plannummer: 26