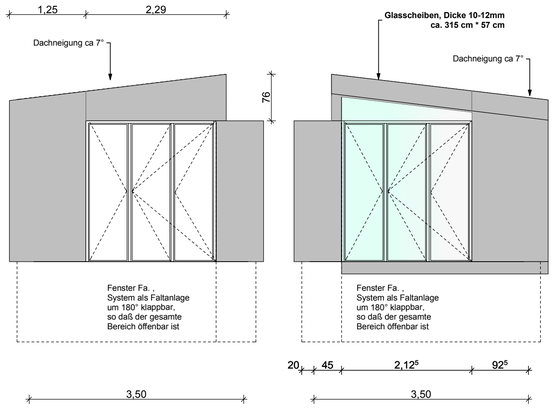

Ansicht

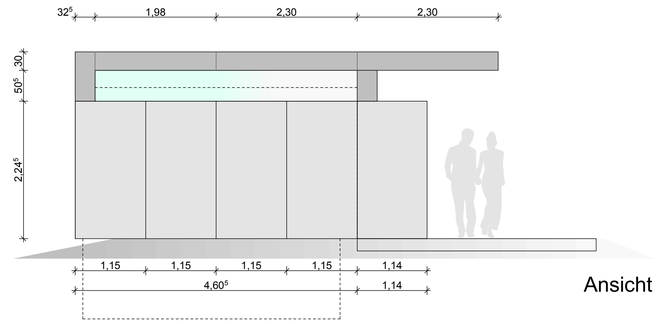

Ansicht

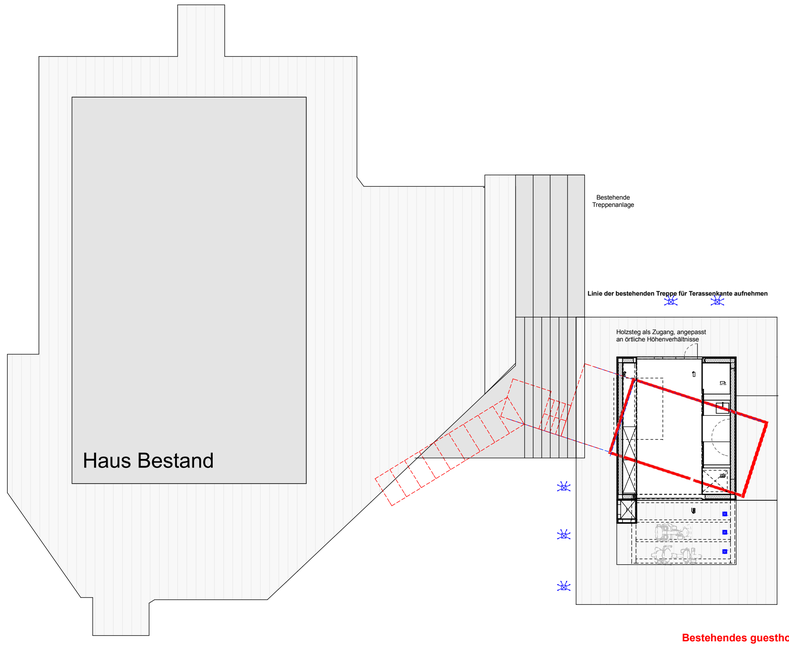

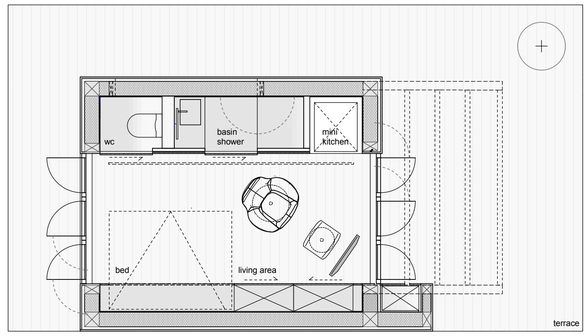

Bestehendes guesthouse

Gästehaus

Lageplan M 1:100

Grundriss

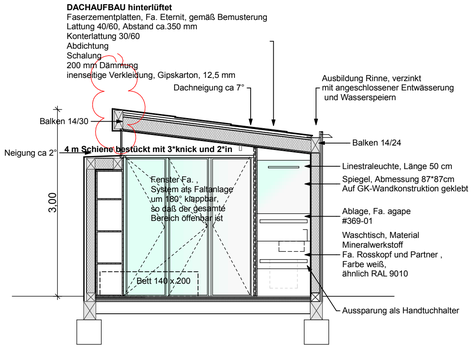

Schnitt A-A

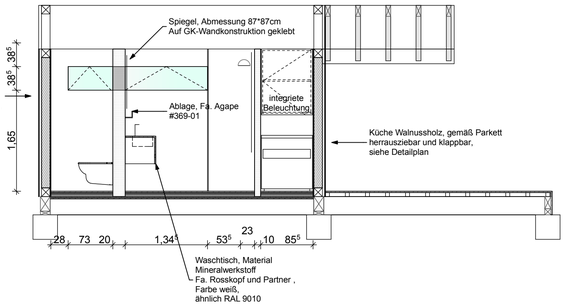

Schnitt B-B

Index:	Datum:	Name:	Art der Änderung:
A	01.04.2011	AK	Terrasse, Vermassung
B	15.04.2011	AK	Dachaufsicht, Elektroplan, WC-Tür, Detailplanung
C	21.04.2011	AK	Einarbeitung der Statik
D	29.04.2011	AK	Lage Dachpfette
E	18.05.2011	AK	Detailplanung, Fassadenaufteilung

Alle Maße sind am Bau zu prüfen. Maßunstimmigkeiten sind sofort mit den Innenarchitekten und der Bauleitung zu klären. Einbaumaße sind nochmals auf der Baustelle zu prüfen. Bei der Bauausführung sind die Planungen der Fachingenieure sowie die Angaben der Sonderfachleute zu prüfen.

Firmendetails und Ausführungszeichnungen gelten nur mit Genehmigungsvermerk der Innenarchitekten. Soweit nicht anders vermerkt, sind alle Höhenangaben auf OKFFB bezogen. Auf die VOB / B § 3 Ziffer 1 - 6 und § 4 Ziffer 2 - 3, DIN 1961 wird hingewiesen.

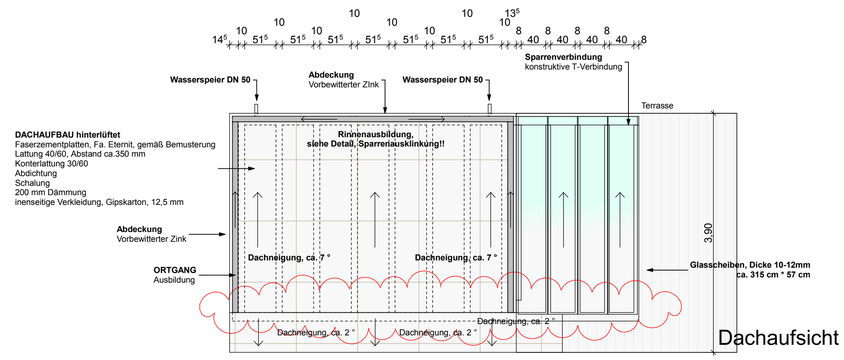

Dachaufsicht

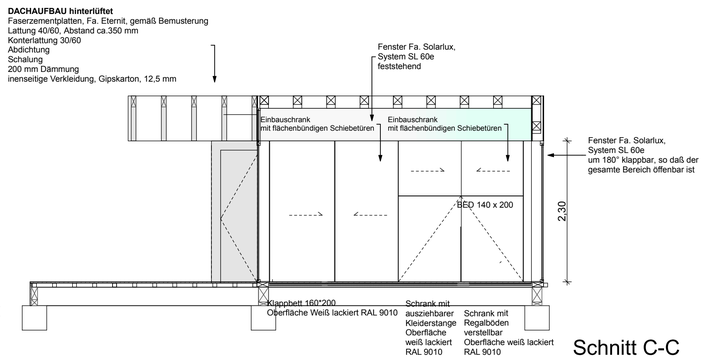

Schnitt C-C

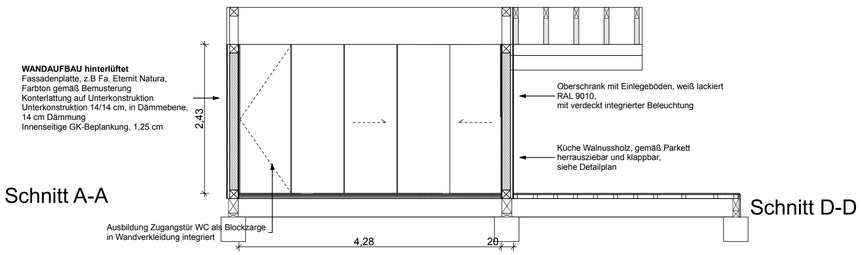

Schnitt A-A

Schnitt D-D

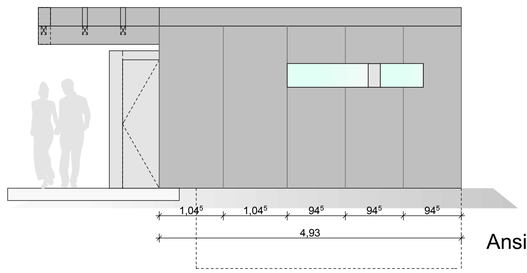

Ansicht

Legende Elektro

- Schalter einfache Abdeckung
- Wechsel- / Kreuzschalter
- Taster / Dimmer
- Bewegungsmelder Beleuchtung
- Motor
- Jalousienschalter
- Rauchmelder
- Temperaturfühler / Regler HZK
- 0,30 Einfachsteckdose h = 0,30 m ab OKFFB
- 0,30 D Einfachsteckdose Dauerstrom h = 0,30 m ab OKFFB
- 1,10 Einfachsteckdose h = 1,10 m ab OKFFB
- 2,00 Einfachsteckdose h = 2,0 m ab OKFFB
- 0,30 Doppelsteckdose h = 0,30 m ab OKFFB
- 1,10 Doppelsteckdose h = 1,10 m ab OKFFB
- Telefon/ ISDN / Internet! Höhe ist zu klären immer in Kombintaion mit einer Steckdose
- Antenne/ TV !Höhe TV Anschluss ist zu klären immer in Kombination mit einer Steckdose
- Bodenauslass
- Kühlschrank

Legende Beleuchtung

- Bodeneinbaustrahler
- Aufbaustrahler Fa. Eden Design BVBA www.edendesign.be °on line, Leuchte DOT
- Wandeinbauleuchte
- Bodeneinbaustrahler
- Pollerleuchte
- Leuchtenauslass Decke
- Leuchtenanschluss/ Decke,
- Stehleuchte
- Pendelleuchte Profil
- Einbauleuchte Profil
- indirekte Beleuchtung
- Lichtprofil _ Einbau Wand
- Aufbauprofil _ Decke
- Einbauprofil _ Decke
- Aufbauleuchte _ Decke
- Aufbauleuchte _ Decke
- Tischleuchte

BRAKS - G	3	MP	0 0 1	- -	- E	V -	B K I
PROJEKT	PH	PLANART	LF NR	PLANAUS	INDEX	STATUS	VERFASSER

Bauvorhaben:

Innenarchitekten:

brandherm + krummrey innenarchitektur
Boltensternstrasse 159a
50735 Köln
Tel: 0221/ 93 210 36

Bulckestrasse 1
22587 Hamburg
Tel: 040 / 650 44 650

www.b-k-i.de

Bauherr:

Planverfasser:
Brandherm + Krumrey Innenarchitektur
Boltensternstrasse 159a
50735 Köln
Tel: 0221/ 93 210 36

Bulckestrasse 1
22587 Hamburg
Tel: 040 / 650 44 650

Planverfasser:
Brandherm + Krumrey Innenarchitektur

Tel: 0221 / 93 210 36
Fax: 0221 / 93 210 38

Zeichner:

Planinhalt:
Entwurf
Masterplan

Grundriss / Ansicht / Schnitte/Detail

Maßstab: 1: 50

Datum: 21.03.11

Vorabzug

Index: E