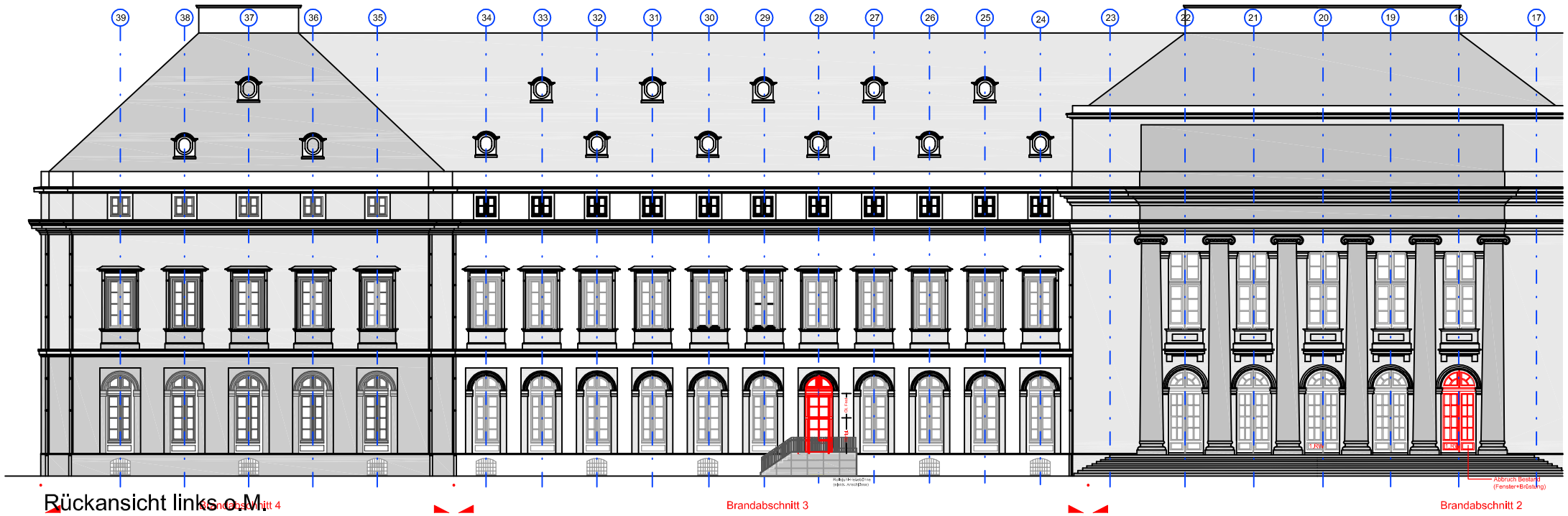

Rückansicht links o.M.

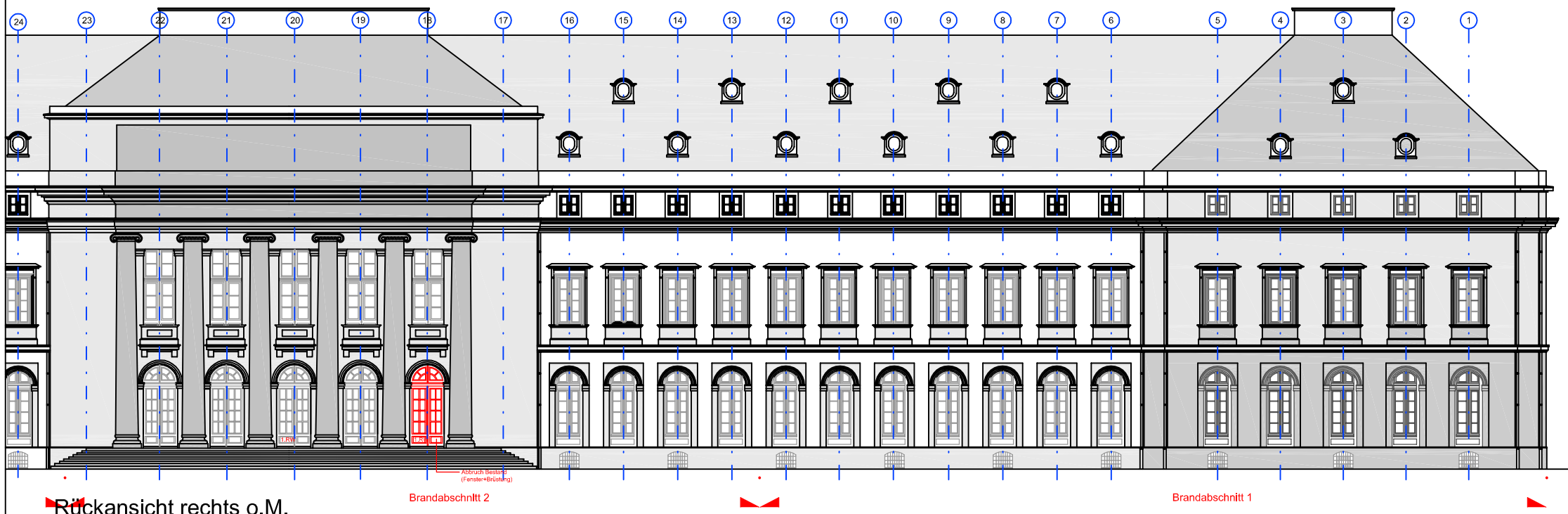

Rückansicht rechts o.M.

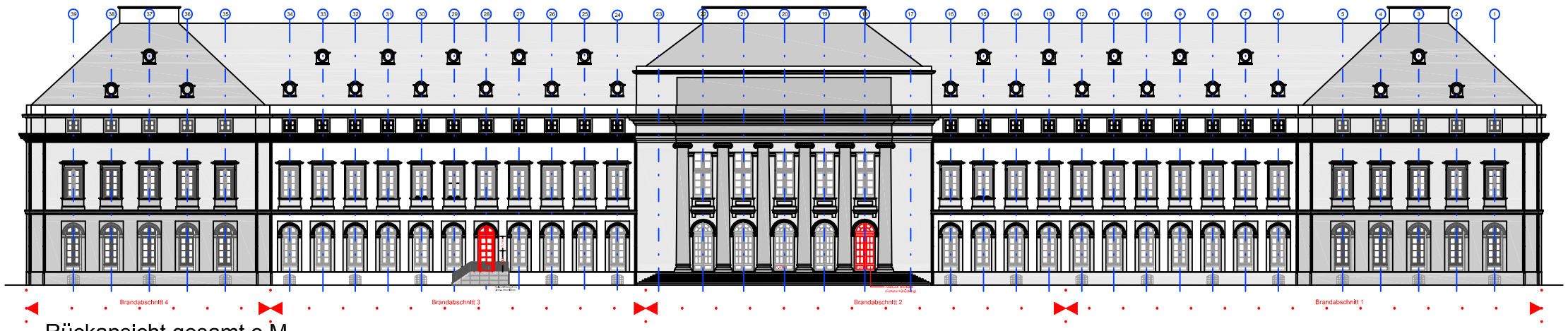

Rückansicht gesamt o.M.

Elektro			
Schutzkontaktsteckdose	Antennensteckdose	Wechselschalter	Leuchte, allg.
Schutzkontaktsteckdose, abschaltbar	Schalter mit Kontrolleuchte	Kreutzschalter	Klingel
Schutzkontaktsteckdose, abschaltbar	Ausschalter	Taster	Gegensprechstelle
Fernmeldesteckdose	Serienschalter	Leuchttaster	Motor, allg.
Elektrogerät, allg.	Wandleuchte	Sonnenschutz	Leuchte, Langfeld

Alle Masze sind vom Auftragnehmer eigenverantwortlich zu prüfen und am Bau zu nehmen.
Unstimmigkeiten sind unverzüglich der Bauleitung anzuzeigen !! Änderungen nur nach Absprache mit dem Architekten.

Planzeichen	Brandschutz	Abkürzungen	Haustechnik
OK Rohbau	BW Brandwand	VK Vorderkante	S Sanitär
UK Rohbau	F30/T30 Feuerhemmend	UZ Unterzug	H Heizung
OK Ausbau	F90/T90 Feuerbeständig	BRH Brüstungshöhe	L Lüftung
UK Ausbau	WH Wandhydrant	UKD Unterkante Decke	E Elektro
OKFF Oberkante Fertigfussboden	FM Feuermelder	UKS Unterkante Sturz	FD Fundamentdurchbruch
OKRF Oberkante Rohfussboden	RS Rauchdichte Tür	HS Halfenschiene	FA Fundamentaussparung
Angabe Türhöhe ab OKFF!! Steinfestigkeitsklassen gem. Statik	F Feuerlöscher	DF Dehnfuge	FS Fundamentschlitz
	NA Notausgang	DAF Dachfenster	WD Wanddurchbruch
		BE Bodeneinlauf	WA Wandaussparung
	MATERIAL	RR Regenfallrohr	WS Wandschlitz
	Stahlbeton	HP Hochpunkt	DD Deckendurchbruch
	Mauerwerk	TP Tiefpunkt	DA Deckenaussparung
	Gipskartonwand	B Bauelement	DS Deckenschlitz
Putz	Porenbeton	ESG Einscheibensicherheitsglas	FBD Fussbodendurchbruch
Fliesen	Estrich	VSG Verbundsicherheitsglas	FBA Fussbodenaussparung
Tapete	Dämmung weich	E Eternit	FBS Fussbodenschlitz
Sichtmauerwerk	Dämmung hart	MW Mauerwerk	RA Rohrachse
Fliesenspiegel	Natur-/ Betonwerkstein	GKS Gipskartonständerwand	RH Rohrhülse
Beton	Abdichtung	STW Systemtrennwand	HKN Heizkörpernische
Brettschalung	Bestand	Motor Rollladen/So.-schutz	Einbauleuchte in Rohbau
Sichtbeton	Abriss	RL Rollladen	

Index	Datum	Name	Sachstand / Gegenstand der Änderung

Höhenlage: +/-0.00 = OKFF Erdgeschoss = ca. .....m ü.NN

Thillmann Architekten + Ingenieure
Mainzer Strasse 93 56068 Koblenz
Tel.: 0261-97353970 - Fax: 0261-97353979
e-mail: info@thillmann-architekten.de

Bauvorhaben	Umbau/ Sanierung Kurfürstliches Schloss Koblenz		
Planinhalt	Rückansicht Hauptgebäude		
Bauherr	Stadt Koblenz, Koblenz Touristik, Bahnhofplatz 7, 56068 Koblenz		
Tragwerksplanung	Simon + Günter, Kiefernweg 2, 56075 Koblenz		
Fachingenieure	HPI Himmen Ingenieurgesellschaft, Kirchberg 59, 56626 Andernach Brandschutzkonzept: Galemann Bauphysik Ingenieur Consult		
Projektleitung	Dipl.-Ing.Architekt M.Thillmann	Sachbearbeiter	Dipl.-Ing. (FH) N. Herzer
Projektnummer	248-a3-7	Datum	14.09.2009
Maßstab	o. M.	Blattgrösse	Din A3
Gezeichnet	NH / RK	Index	