Querschnitt bei Achse K5

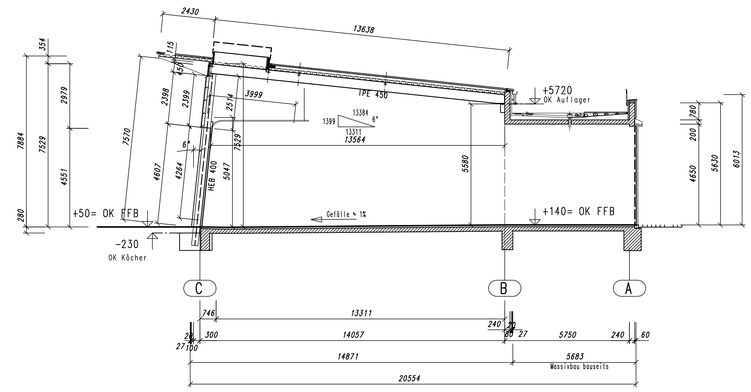

Giebelwand Achse K1

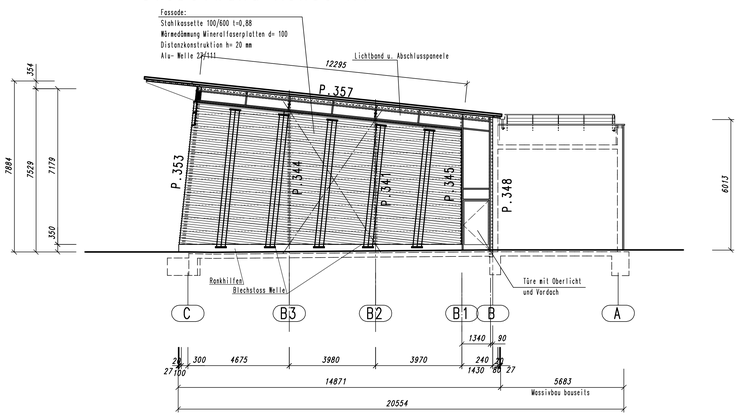

Giebelwand Achse K8

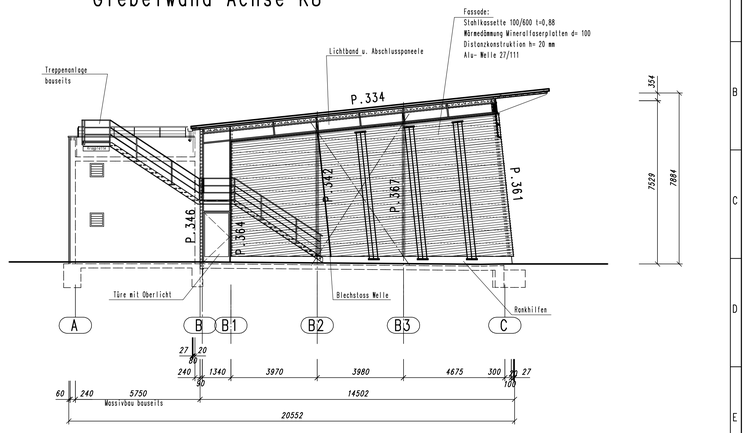

Längswand Achse B

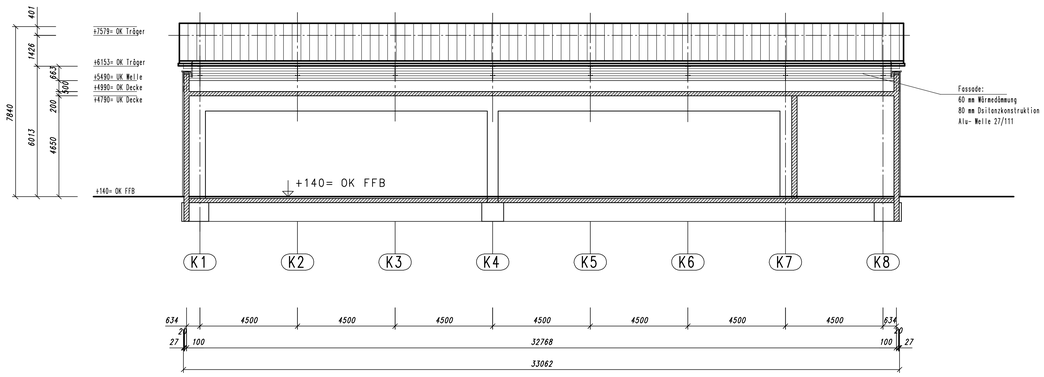

Längswand Achse C

Wand um 6° nach hinten gekippt

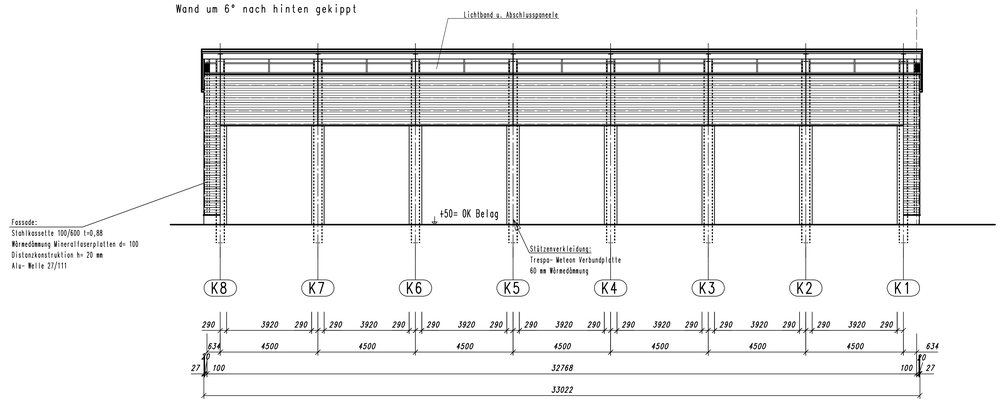

Stützengrundriss

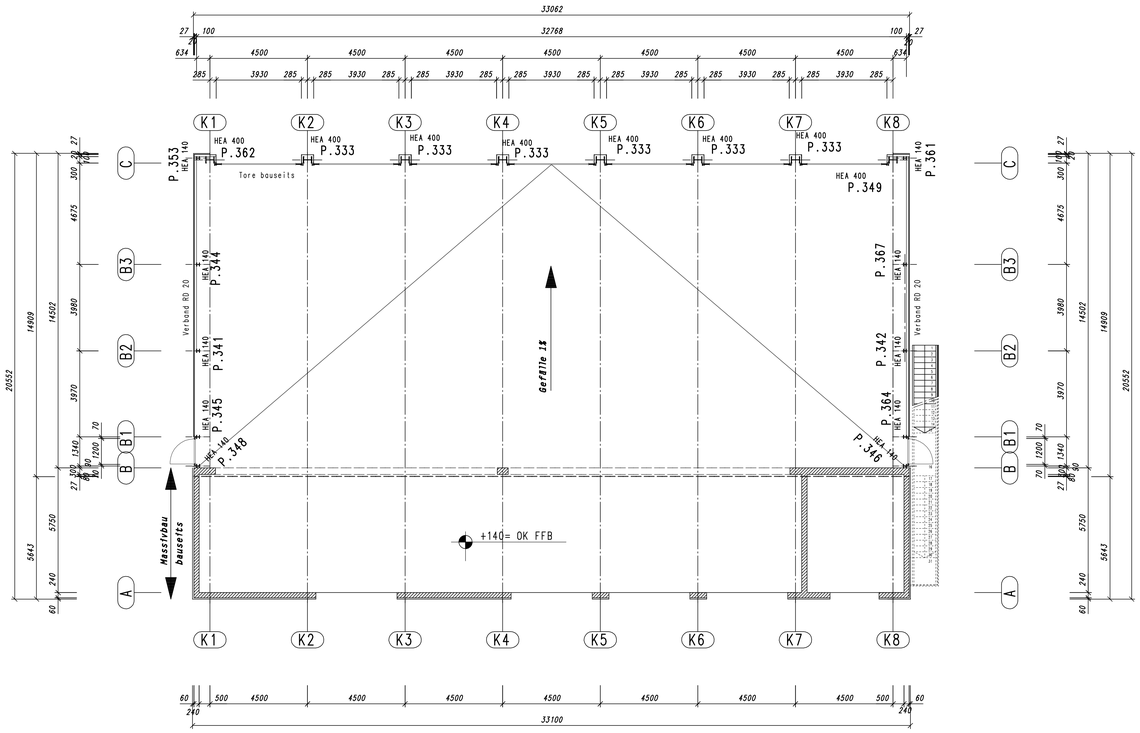

Dachgrundriss

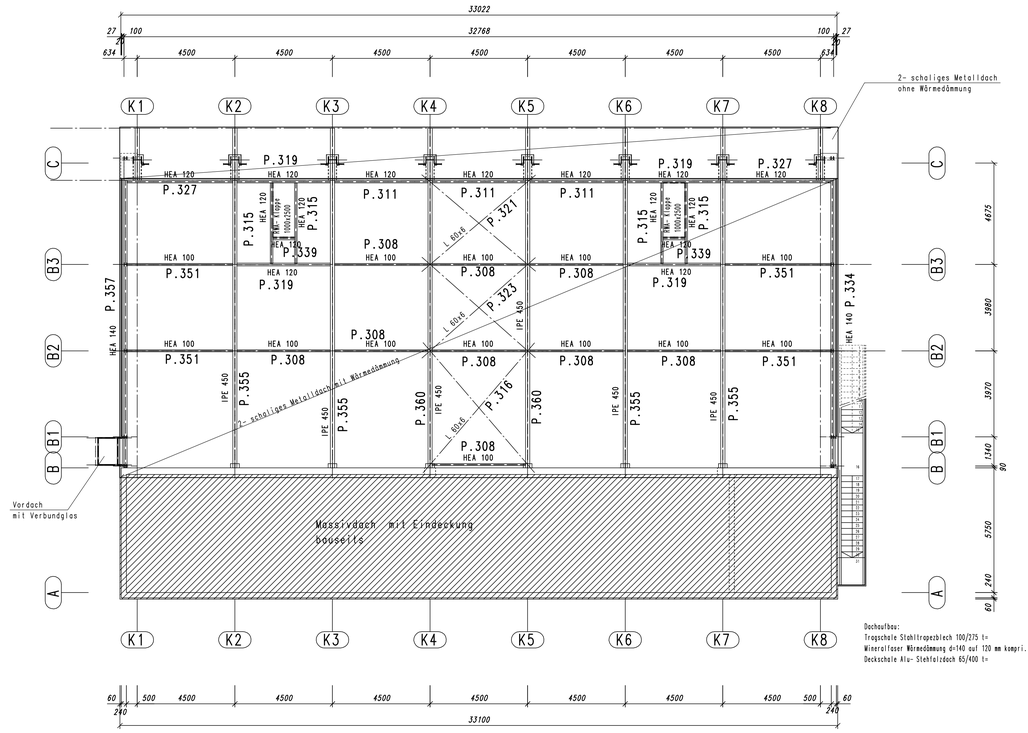

Dachaufbau:
Tragschale Stahltrapezblech 100/275 t=
Mineralfasern Wärmedämmung d=140 auf 120 mm kompri.
Deckschale Alu- Stehfalzdach 65/400 t=

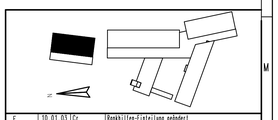

Index	Datum	Name	geändert:
E	10.01.03	Cr	Renkhilfen-Einteilung geändert
D	17.12.02	Cr	Giebelwandverband geändert
C	11.12.02	Cr	Positionen eingetragen
B	18.11.02	goe	Gebäudelänge geändert; Lichtbandlage
A	07.11.02	goe	Vordach Achse K1 Torbreite; Dachverband geä. bzw. nachgeh.

Baustellenanschrift: .
Tel.:.
Fax: .

Statik:
Ing. Büro Rüdiger Amos
Tel.:0271/581886
Fax: 0271/582366
Johann- Henrich- Graf- Str. 29
57080 Siegen

Architekt:
kplan Aktiengesellschaft für
Projektentwicklung und Gesamtplanung
Tel.:0271/359290
Fax: 0271/3592915
57080 Siegen
Eisenfeldserstr, 316

Bauherr:
Magistrat der Stadt Hofheim
Tel.:06192/7654
Chinonplatz 2
Fax: .
65719 Hofheim am Taunus

Stahl- und Industriebau
Industriestrasse 18
74357 Bönnigheim
Telefon (07143) 274-0
Telefax (07143) 274-290
Internet: info@ibb-boennigheim.de
IBB

	Datum	Name
gez.:	10.01.2003	goe
Änd:		
gepr.:		

Besteller:
Magistrat der Stadt Hofheim
65719 Hofheim am Taunus

Bauwerk:
Feuerwache Hofheim

Maßstab: 1:100

Bauteil:
Übersicht
Kreishalle

Pos.-Nr:

Auftrag Nr.: 22177/3

Zeichn.-Nr.: 003/E

Das Urheberrecht an diesen Zeichnungen und an sämtlichen Beilagen liegt bei der Fa. IBB. Sie sind dem Empfänger nur zum persönlichen Gebrauch überlassen Ohne unsere ausdrückliche Genehmigung dürfen die Unterlagen weder kopiert, vervielfältigt noch dritten Personen, insbesondere Mitbewerbern mitgeteilt oder zugänglich gemacht werden.
Widerrechtliche Benutzung durch den Empfänger oder Dritte hat zivil- oder strafrechtliche Folgen. Im Falle der Nichtbestellung sind die Zeichnungen sofort zurückzugeben.