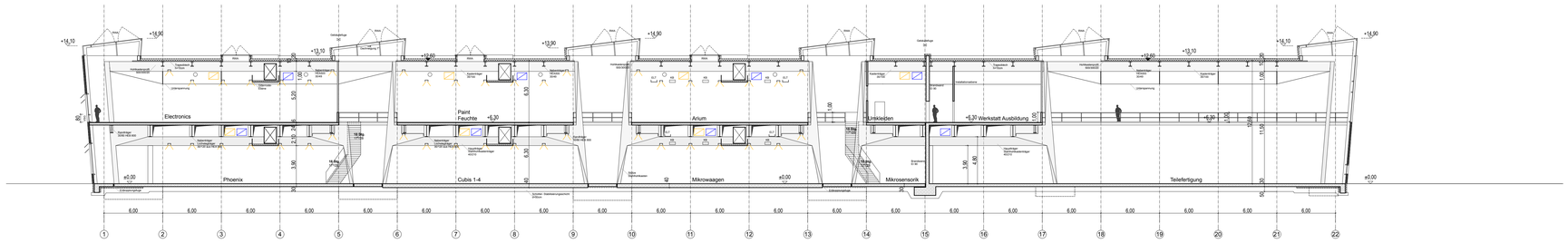

Schnitt A-A

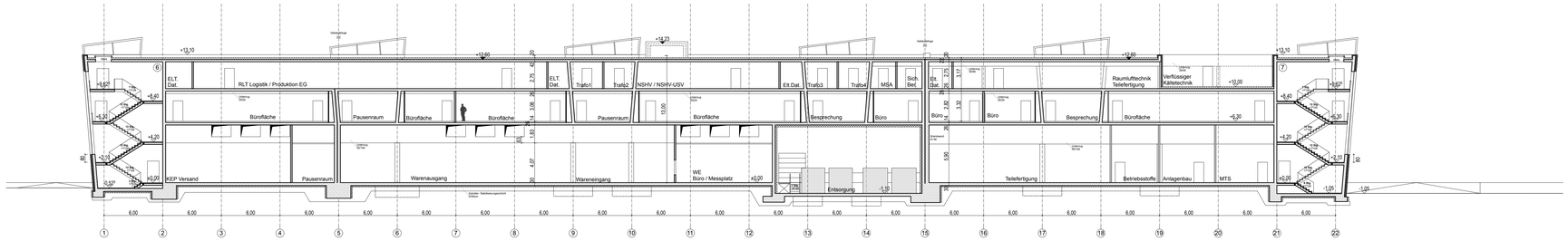

Schnitt B-B

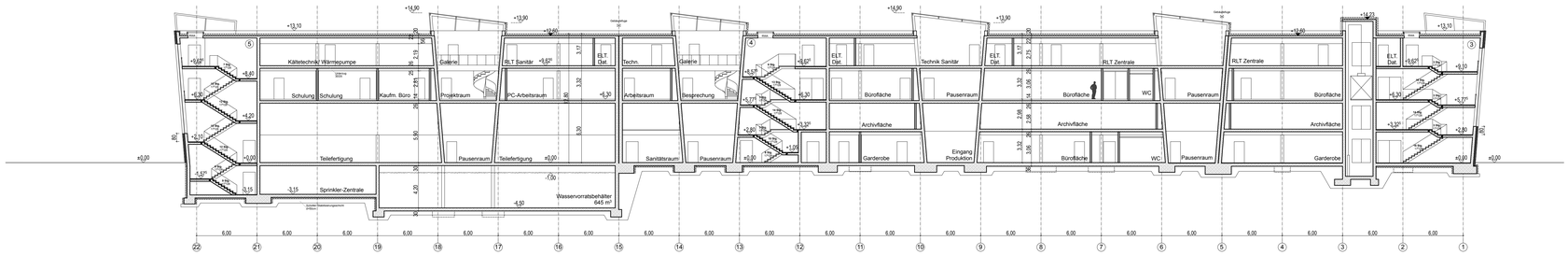

Schnitt C-C

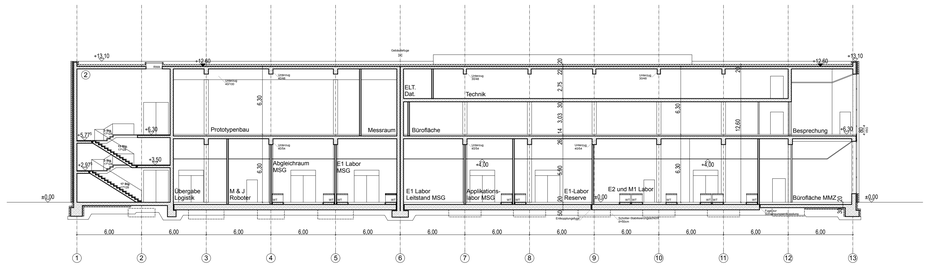

Schnitt F-F

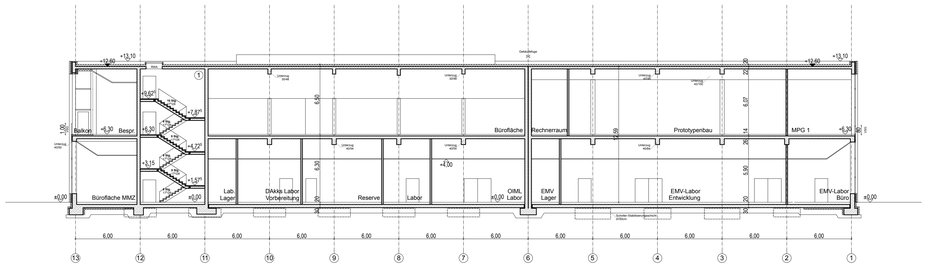

Schnitt G-G

Index				Verteiler
Datum	Index	Bearbeitung	Änderungen	Datenpool

± 0,00 = 160,00 m ü.NN)

Bauantragsplanung

Bauherr

Architekt

Zeichnung ausschließlich für den internen Gebrauch.
Weiterleitung von Zeichnungen nur nach ausdrücklicher Zustimmung vom Bauherren / Architekten zulässig.
Alle Maße sind vom Auftragnehmer zu prüfen.Unstimmigkeiten sind dem Architekten umgehend mitzuteilen.
Dieser Plan gilt nur in Zusammenhang mit der Statik, dem Wärmeschutznachweis und den haustechnischen Angaben.

bünemann & collegen
ARCHITEKTEN
Hubertusstraße 2 • 30163 Hannover • Tel.: 0511 / 64 07 46-0 • Fax: 0511 / 64 07 46-49 • e-Mail: info@buenemann-collegen.de

Projekt	Sartorius Neubau Geb.13
Bauherr	SIV Grone 1 GmbH August-Spindler-Straße 9 37079 Göttingen
Plan	Längsschnitte A-A, B-B, C-C, F-F, G-G

Bearbeitet	Plan-Nr.	Index
	13-A-4-S01-00- -F	
Format	Maßstab	Planstand
118,9 x 84,1	1:200	06.02.2014