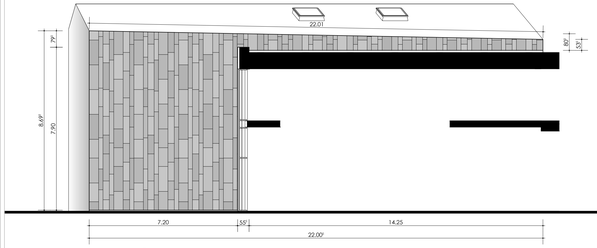

Fassade Nr. 1 72,00 m²

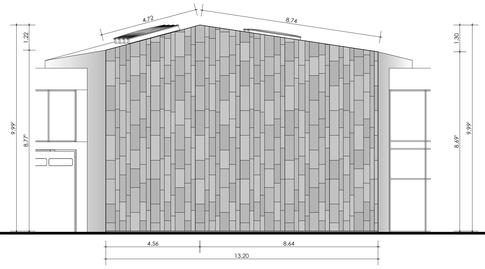

Fassade Nr. 2 123,60 m²

Fassade Nr. 3 66,80 m²

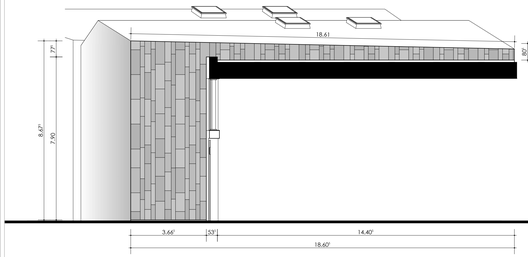

Fassade Nr. 4 41,60 m²

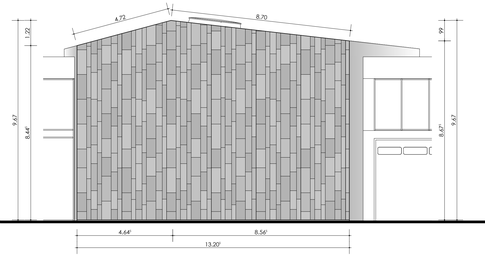

Fassade Nr. 5 120,60 m²

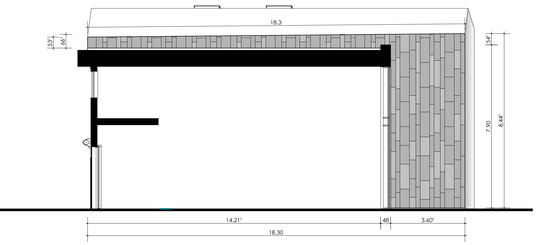

Fassade Nr. 6 39,20 m²

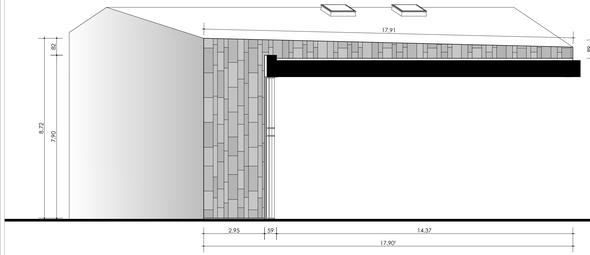

Fassade Nr. 7 36,10 m²

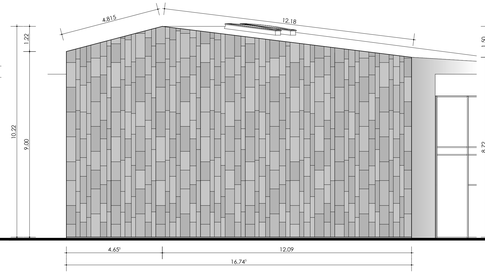

Fassade Nr. 8 159,20 m²

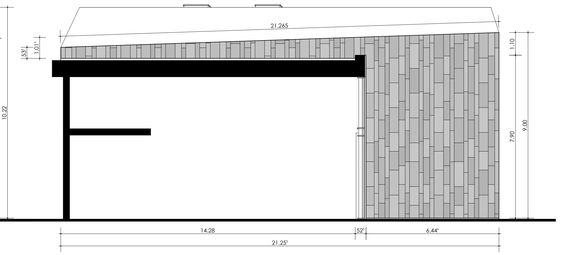

Fassade Nr. 9 68,80 m²

ANSICHT SÜD

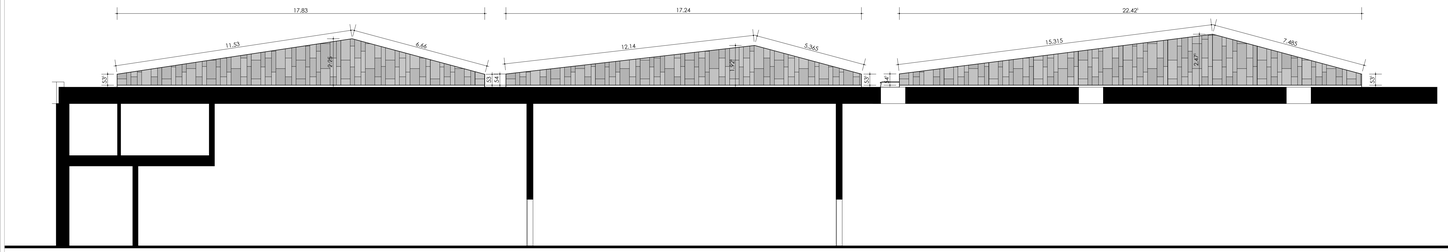

Fassade Nr. 14 24,80 m²

Fassade Nr. 15 21,20 m²

Fassade Nr. 16 33,80 m²

ANSICHT NORD

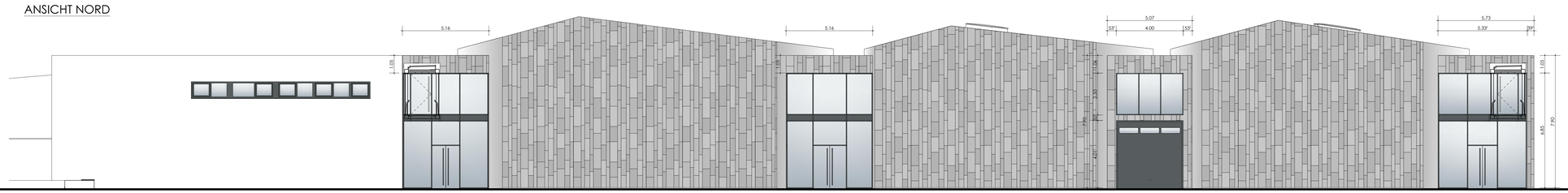

Fassade Nr. 10 4,15 m²

Fassade Nr. 11 5,40 m²

Fassade Nr. 12 14,00 m²

Fassade Nr. 13 7,50 m²

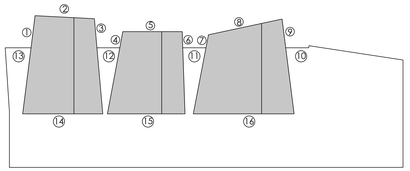

Übersicht

FASSADEN GEBÄUDE C - GRANITFASSADE
Granitfassade lt. DIN 18516-3 als gedämmte und hinterlüftete Vorhangfassade auf Stahlbetonwänden

Gesamtfläche 838,75 m²

- Platten diamant- oder seilgesägt, Oberfläche unbehandelt, in 6 verschiedenen Plattenformaten (siehe Detailplan RD-7.04)
- Heterogenes Erscheinungsbild der Granitplatten mit Adern und Einschlüssen, sofern es Graniteinschlüsse und keine Fremdeinschlüsse sind und diese keine Auswirkungen auf die Belastbarkeit haben (siehe 1zu1-Muster sowie Detailplan RD-7-04 - Schema Steinfassade)
- Plattenstärke ca. 3 cm bzw. nach statischer Erfordernis
- Vertikale und horizontale Fuge offen, ca. 10mm, keine Verfugung
- Außenecken mit kalibrierter Eckplatte und stumpfem Stoß (siehe Detailplan RD-6.04)
- Montage der Platten mittels Edelstahl-Ankerdornen, die an der oberen und unteren Stirnseite in vorgebohrte Löcher greifen. Im Sockelbereich an der untersten Platte erfolgt die Befestigung mittels Halfenanker. Oberseitig entlang der Traufe und des Ortgangs greifen die Ankerdorne (90° gedreht) in seitlich vorgebohrte Löcher (siehe Detailpläne RD-3-06, RD-3-07, RD-4-03, RD-5-03)
- Dämmung: Dämmfilz (teilweise feuerbeständig, siehe Brandschutzkonzept) WLS 035 mit aufkaschiertem Vlies, UV-beständig bis 3 cm Schattenfuge, Stöße verklebt
- Leitprodukte für alle Steinplatten (siehe auch Detailplan RD-7-04 - Schema Steinfassade):
  Fa. Kusser Granitwerke GmbH, Aicha vorm Wald,
  Steinbrüche: Tittlinger Feinkorn, Tittlinger Grobkorn, Fürstensteiner, Weishäupl
- Leitprodukte Verankerung:

Standartbefestigung:	HALFEN DT Body Anker Version 1316
Sockelbereich:	HALFEN DT Body Anker Version 1316
Ortgang:	HALFEN DH Body Anker Version 1716
Traufe:	HALFEN HRM/HRC Body Anker Version 504

Vogelperspektive

Perspektive Eingang

1zu1 - Muster

Änderungen

Nr.	Datum	Name	Beschreibung

AUSFÜHRUNG

Projekt	Neubau Destille Penninger
Bauherr	Penninger GbR Industriestraße 18 94051 Hauzenberg
Bauort	Gemarkung Unterhöhenstetten Flurstück 2412 Saßbach 2 94065 Waldkirchen
Projektbeteiligte	VORABZUG
Planung	REITER - HAHNE ARCHITEKTEN + INGENIEURE Neuburgerstraße 48, 94032 Passau Tel. 0851-851717-0, Fax 0851-851717-17 info@reiter-hahne.de
Planinhalt	Steinfassade Gebäude C

Datum	02.11.2018
Maßstab	1:100
Projekt nr.	1611
Plannr.	A-211
Gezeichnet	JG
Geprüft	AE
Index	-