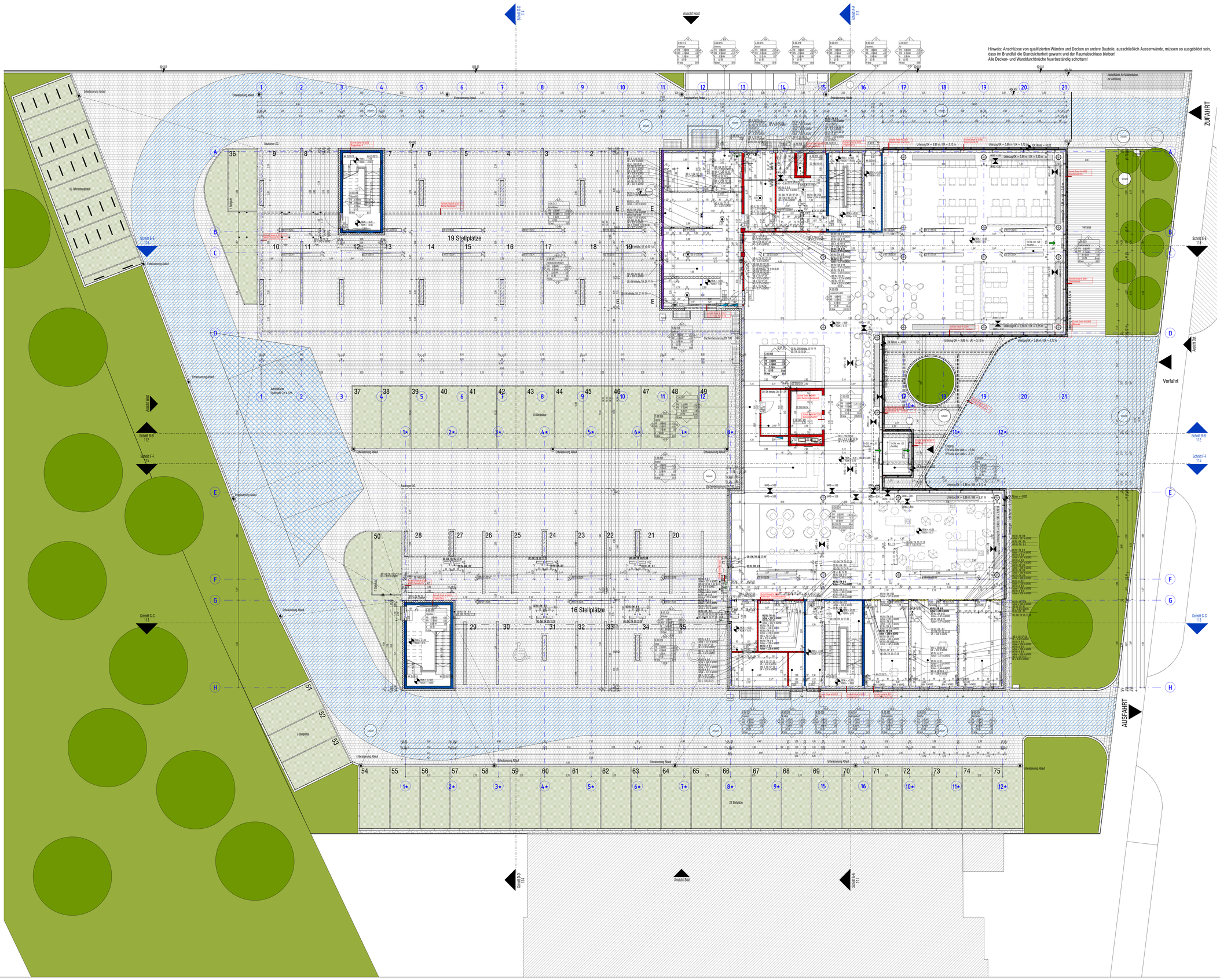

Hinweis: Anschlüsse von qualifizierten Wänden und Decken an andere Bauteile, ausschließlich Aussenwände, müssen so ausgebildet sein, dass im Brandfall die Standsicherheit gewannt und der Raumabschluss bleiben!
Alle Decken- und Wanddurchbrüche feuerbeständig schottern!

LEGENDE:

- Rasen
- Rasenpflaster
- Kies weiß (Bedachung)
- Betonpflaster hellgrau
- Betonpflaster dunkelgrau
- Bewegungsflächen
- Holzdielen
- Schotter
- Etwässerungsrinne
- Fassadenrinne
- Extensive Begrünung
- Grundstücksgrenze
- Baugrenze
- Parkplätze (Ingesamt 75)
- 1. Kirschbaum (Prunus serrulata 'Kanzan')
- 2. Ahornbaum (Acer platanoides)
- 3. Phyllostachys bissetii
- 4. Acer negundo 'Variegatum'
- 5. Lonicera 'Elegant'
- Höhe Gelände aus amtliche Lageplan
- Höhe Gelände neu geplant / innerhalb Grundstück
- Feuerbeständiges Dach (F90 / REI 90)
- nichtbrennbarer Dämmung und nicht brennend abtropfenden Baustoffen
- Bewegungsfläche Feuerwehr
- Zufahrt Feuerwehr

Hinweis für die Wand Fliesen : Küche Höhe ca. 210 cm
Alle Angaben zu den Außenanlagen sind dem Lageplan Plannummer NFH-5-AA-AU-L-E00-2-100-009-08-L zu entnehmen.

ALLE HÖHENANGABEN IM GRUNDRISS BEZIEHENSICH AUF OBERKANTE FERTIGFUSSBODEN!
OK FFB EG = ±0.00 = 404,60 m ÜBER N.N

LEGENDE :

SYMBOL	BEZEICHNUNG
	OK, UK — OBERKANTE, UNTERKANTE
	VK, HK — VORDERKANTE, HINTERKANTE
	RR, DE, BE — REGENROHR, DACHEINLAUF, BODENEINLAUF
	FB, RB — FERTIGBODEN, ROHBODEN
	BRSTH — BRÜSTUNGSHÖHE
	FERTIGHÖHE
±0.00 / ± 0.12	ROHHÖHE
	HÖHE GELÄNDE / BEFESTIGTE FLÄCHE

DURCHBRÜCHE UND SCHLITZE :

SYMBOL	BEZEICHNUNG
	DD — FUSSBODENDURCHBRUCH
	DD — DECKENDURCHBRUCH
	WS — WANDSCHLITZ
	WD — WANDDURCHBRUCH

OBERFLÄCHENANGABEN :

SYMBOL	BEZEICHNUNG
	SICHTMAUERWERK
	SICHTBETON - GLATT
	BRETTSCHALUNG SENKRECHT
	BRETTSCHALUNG WAAGERECHT

RAUMBUCH :

RAUM -NR:	
RAUMBEZEICHNUNG	
FLÄCHE	UMFANG
LRH ROH	LRH FERTIG

Plan-Nr. F 30 — FENSTERNUMMER SIEHE FENSTERLISTE
Plan-Nr. T 30 — TÜRNUMMER SIEHE TÜRLISTE
Plan-Nr. Planinhalt — DETAIL

RAUMSTEMPEL

Raumnummer — B.07.128
Nutzung/Raumbezeichnung
Fläche
Oberfläche Boden
Fußboden-Nr. + Plan-/Detailnummer

Bauteil/Geschoß Raum-Nr.

Oberfläche Wand

B.07.128
Büro
B-P FFB ±0.00 UKRD +3.20 B-P
RFB -0.15 UKAD +2.80
A 20.00 m²S RH 2.80 m²
B HB-TÖ MF-Q
FB Detail 06-0013
OK-SA

Raumnummer-Vergabe (je projektspezifisch, Kundenvorgabe beachten)
Raumhöhen bezogen auf ±0.00 = 264.20 üNN
Oberfläche Decke (ggf. + Brandschutzangabe)
Oberfläche Wand

OBERFLÄCHEN

WÄNDE
B- BETON ROH
MW- MEUERWERK ROH
GK- GIPSKARTON ROH
-A ANSTRICH
-SA SPACHTELUNG + ANSTRICH
-P PUTZ +ANSTRICH
-V PUTZ
-FL FLIESEN
-FP FLIESEN AUF PUTZ (BEI MW)
-N NATURSTEIN
-ES EDELSTAHLVERKLEIDUNG
-HZ HOLZVERKLEIDUNG
-GW SCHIEBEWAND FLEXIBEL
Gl GLASWAND
K WC-KABINE/-TRENNWAND

DECKE
B BETON ROH
GK GIPSKARTON
GK-sab GK SCHALLABSORBIEREND
A ANSTRICH
SA SPACHTELUNG + ANSTRICH
P PUTZ + ANSTRICH
AP-L ALU-PANEEL-DECKE LÄNGFELD
MF-Q MINERALFASER-DECKE QUADRATRASTER
MF-L MINERALFASER-DECKE LÄNGFELD
MKD METALLKASELDECKE
KS KÜHLSEGEL
Wdä WÄRMEDÄMMUNG

BÖDEN
B- BETON ROH
Est- ESTRICHAUFBAU, GGF. CA ANHYDRIT - AS GUSSASPHALT - CT ZEMENTESTRICH
HB- HOHLRAUMBODEN
DB- DOPPELBODEN
-F FLIESEN
-T TEPPICHBODEN
-L LINOLEUM
-K KAUTSCHUK
-P PVC
-PK PARKETT
-N NATURSTEIN
-NF NATURSTEINFLIESEN
-EB EPOXIDHARZBESCHICHTUNG
-B BESCHICHTUNG
-V VERSIEGELUNG
-G GLATTSTRICH
-A ANSTRICH DIFFUSIONSOFFEN
-R RENSTREIFER
-SLM SAUBERLAUFMATTE
DS11 DS11-BESCHICHTUNG, SOFERN FIXE FESTLEGUNG
TZ TERRAZZO

SCHRAFFURDARSTELLUNG :



HINWEIS:
- ALLE MASSE UND MASSEN SIND VOR BAUBEGINN VOM UNTERNEHMER VERANTWORTLICH ZU ÜBERPRÜFEN, EVENTUELLE UNSTIMMIGKEITEN SIND VOR DER AUSFÜHRUNG DER ARBEITEN DURCH RÜCKSPRACHE MIT DER BAULEITUNG ZU KLÄREN/VER ARBEITEN DURCH RÜCKSPRACHE MIT DER BAULEITUNG ZU KLÄREN/
- SCHAL-, BEWEHRUNGS- UND AUSSPARUNGSPLÄNE DER FACHPLANER SIND ZU BEACHTEN. UNSTIMMIGKEITEN MIT DEN ARCHITEKTENPLÄNEN SIND MIT DER BAULEITUNG ZU PRÜFEN
- SÄMTLICHE KONSTRUKTIONSMASSE DÜRFEN NUR IN VERBINDUNG MIT DEN ANGABEN DES STATIKERS AUSGEFÜHRT WERDEN
- ALLE NICHT EXPLIZIT DARGESTELLTEN DETAILS, MATERIALIEN, OBERFLÄCHEN, BEFESTIGUNGSMITTEL DÜRFEN NUR IN ABSPRACHE MIT DEM ARCHITEKTEN GEFERTIGT WERDEN

INDEX

INDEX	DATUM	ÄNDERUNG	GEZEICHNET
08	05.06.18	Vordach - Höhen angepasst	
09	18.06.18	Frühstücksrestaurant ,Durchbrüche und Dimensionen aktualisiert	ik,bb,rp
10	28.06.18	Raumstempel	bb,ik,rp,mc
11	16.07.18	Raumstempel aktualisiert	bb,ik,rp,mc
12	07.09.18	Keine Änderungen im Plan, der Status des Plans geändert	bb,ik,mc
13	19.09.18	Möblierung nach Angabe Innearchitekt Stand 04.09.18 aktualisiert	bb,ik
	21.09.18	Umplanung WBM 20.09.18	bb,ik,rp
14	27.09.18	Anmerkungen WBM 27.09.18	bb,ik,rp
15	15.10.18	Keine Änderungen im Plan, der Status des Plans geändert	bb,ik
16	12.03.19	Anmerkungen Brandschutz vom 11.03.19 eingetragen	bb, mc

Projekt	Leistungsphase	Pieno/Gewerk	Planart	Detailtiefe	Ebene	Bauabschnitt	Maßstab	Zeilne / Plan NR	Index	Status
NFH-5-AA-WP-G-E00-2-100-002-16-L										

Leistungsphase: **Ausführungsplanung** — Gewerk: **Architektur**

Planinhalt:

Grundriss Erdgeschoss
Arbeitsstand 12.03.19

Erstelldatum	Gez. Autor	Gegr. Prüfer	Index-Datum	Maßstab	Blattgröße (mm)	Dateiname (.dwg / .pdf)	Projekt-NR (intern)
15/10/18			16	1:100	1189 x 841	NFH-5-AA-WP-G-E00-2-100-002-16-L	110044

Übersicht

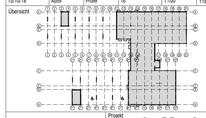

N

±0,00 m = 404,60 ü.N.N

Projekt
niu Mesh Hotel VdL 16, Stuttgart

Bauherr/Auftraggeber	Vor dem Lauch 16 Verwaltungsgesellschaft mbH Darmstätter Straße 16, 65428 Rüsselsheim	Tel.: +49 6142 89090
Projektsteuerung	hp developments GmbH Hecker & Partner Westerbachstraße 47, 60489 Frankfurt / Main e-mail:info@hp-developments .de	Tel.: +49 69 907 487 40
Generalunternehmer	WOLFF & MÜLLER Holding GmbH & Co. KG Schwieberdingerstraße 107, 70435 Stuttgart e-mail:info@wolf-mueller.de	Tel.: +49 711 82 04 0
Architekt	CIP Architekten Ingenieure Mörikestraße 9 70178 Stuttgart e-mail:stuttgart@cip-architekten .com	Tel.: +49 711 6200 7780
Freianlagenplaner	CIP Architekten Ingenieure Mörikestraße 9 70178 Stuttgart e-mail:stuttgart@cip-architekten .com	Tel.: +49 711 6200 7780
Tragwerksplaner	Boll und Partner Ingenieurgesellschaft mbH&Co.KG Eberstraße 11, 70180 Stuttgart e-mail:info@boll-und-partner.de	Tel.: +49 711 648 540
Haustechnik HLS	SCHOLZE-LAVA Consulting GmbH Gartenbergstraße 13 70771 Leinfelden-Echterdingen e-mail:info@scholze-lava.de	Tel.: +49 711 995 22 30
Bauphysik	GN Bauphysik Finkenberger + Kollegen Ingenieurgesellschaft mbH Bahnhofstraße 27, 70372 Stuttgart e-mail:kontakt-stuttgart@gn-bauphysik .com	Tel.: +49 711 55 48 80 0
Brandschutz	KREBS + KIEFER Ingenieure GmbH Hilpertstraße 20, 64295 Darmstadt e-mail:darmstadt@kuk.de	Tel.: +49 6151 885 0
Innenarchitekt		
Haustechnik Elektro	ibb Burner & Deuring Ingenieurbüro GmbH Karl-Heinrich-Käbirle-Straße 6 71640 Ludwigsburg e-mail:info@ibb-burner-deuring .de	Tel.: +49 7141 96 38 0
Vermessung	intermetric GmbH Industriestraße 24 70565 Stuttgart e-mail:info@intermetric.de	Tel.: +49 711 780 039 2
Küchenplanung	MH PLAN GmbH Lerchenweg 2 35713 Eschenburg, Germany e-mail: info@mh-plan.com	Tel.: +49 (2770) 271050

Referenz Architektur / TWP:	VdL16_ÄR-TW_R17_ZD	stand :	24.10.18
Referenzplan HKLS:	VdL16_HLSK_RV17_ZD	stand :	31.08.18
Referenzplan E:	VdL16_E_Rv17_ZD	stand :	14.09.18
Referenzplan Innenarchitektur:		stand :	
Referenzplan Küchenplanung:	13.04.2018_Niu Mesh Stuttgart_Küchenplanung.dwg	stand :	04.09.18