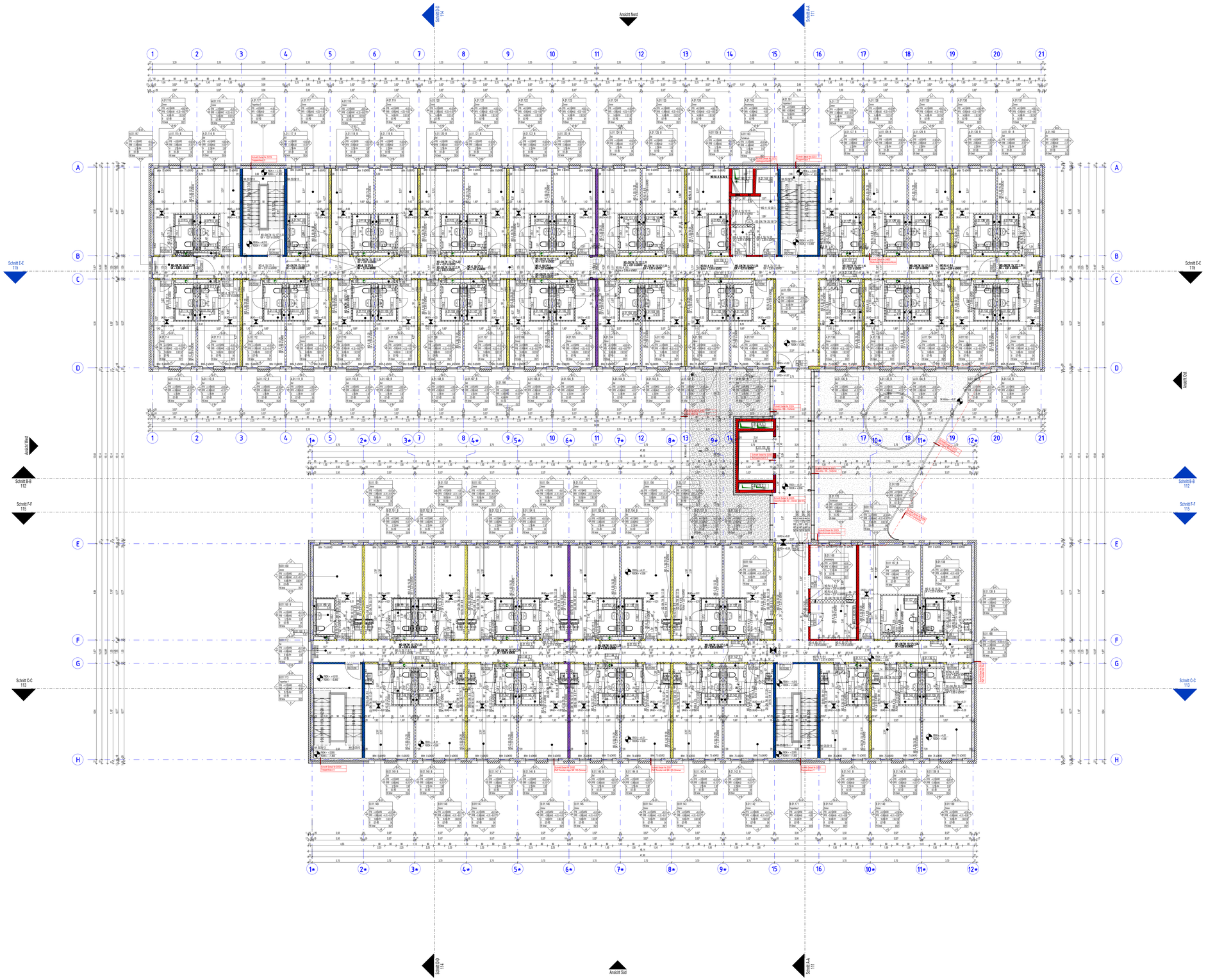

Hinweis: Anschlüsse von qualifizierten Wänden und Decken an andere Bauteile, ausschließlich Aussenwände, müssen so ausgebildet sein, dass im Brandfall die Standsicherheit gewannt und der Raumabschluss bleiben!
Alle Decken- und Wanddurchbrüche feuerbeständig schottern!

Hinweis, bitte beachten:
Die Bemaßung der Elektro Wanddurchbrüche im Südflügel ist nicht korrekt.
Gemäß Angabe von Wolff&Müller wurde die Bemaßung nicht angepasst.

ALLE HÖHENANGABEN IM GRUNDRISS BEZIEHENSICH AUF OBERKANTE FERTIGFUSSBODEN!
OK FFB EG = ±0.00 = 404,60 m ÜBER N.N

LEGENDE :

SYMBOL	BEZEICHNUNG
▽ △	OK, UK — OBERKANTE, UNTERKANTE
< >	VK, HK — VORDERKANTE, HINTERKANTE
○	RR, DE, BE — REGENROHR, DACHEINLAUF, BODENEINLAUF
	FB, RB — FERTIGBODEN, ROHBODEN
	BRH — BRÜSTUNGSHÖHE
▽	FERTIGHÖHE
▼ ±0.00 / ±0.12	ROHHÖHE
	HÖHE GELÄNDE / BEFESTIGTE FLÄCHE

DURCHBRÜCHE UND SCHLITZE :

SYMBOL	BEZEICHNUNG
	DD — FUSSBODENDURCHBRUCH
	DD — DECKENDURCHBRUCH
	WS — WANDSCHLITZ
	WD — WANDDURCHBRUCH

OBERFLÄCHENANGABEN :

SYMBOL	BEZEICHNUNG
	SICHTMAUERWERK
	SICHTBETON - GLATT
	BRETTSCHALUNG SENKRECHT
	BRETTSCHALUNG WAAGERECHT

RAUMBUCH :

RAUM -NR:			
RAUMBEZEICHNUNG			
FLÄCHE	UMFANG		
LRH ROH	LRH FERTIG		

Plan-Nr. F 30 — FENSTERNUMMER SIEHE FENSTERLISTE
Plan-Nr. T 30 — TÜRNUMMER SIEHE TÜRLISTE
Plan-Nr. Planinhalt — DETAIL

RAUMSTEMPEL

Raumnummer B.07.128
Nutzung Raumbezeichnung
Fläche
Oberfläche Boden
Fußboden-Nr. + Plan-/Detailnummer

Bauteil/ Geschoß Ifd.Nr.

Oberfläche Wand
B-P
B.07.128
Büro
B-P FFB ±0.00 UKRO +3.20 B-P
RFB -0.15 UKAD +2.85
A 20.00 m/5.RH 2.80 m²
B HB-ED MF-G
FB Detail: 06-0013
OK-SA

Raumnummer-Vergabe (je projektspezifisch, Kundenvorgabe beachten)
Raumhöhen bezogen auf ±0.00 = 264.20 üNN
Oberfläche Decke (ggf. + Brandschutzangabe)
Oberfläche Wand

OBERFLÄCHEN

WÄNDE

B-	BETON ROH
MW-	MEUERWERK ROH
GK-	GIPSKARTON ROH
-A	ANSTRICH
-SA	SPACHTELUNG + ANSTRICH
-P	PUTZ +ANSTRICH
-V	PUTZ
-FL	FLIESEN
-FP	FLIESEN AUF PUTZ (BEI MW)
-N	NATURSTEIN
-ES	EDELSTAHLVERKLEIDUNG
-HZ	HOLZVERKLEIDUNG
-GW	SCHIEBEWAND FLEXIBEL
GI	GLASWAND
K	WC-KABINE/-TRENNWAND

DECKE

B	BETON ROH
GK	GIPSKARTON
GK-sab	GK SCHALLABSORBIEREND
A	ANSTRICH
SA	SPACHTELUNG + ANSTRICH
P	PUTZ + ANSTRICH
AP-L	ALU-PANEEL-DECKE LÄNGSFELD
MF-Q	MINERALFASER-DECKE QUADRATRASTER
MF-L	MINERALFASER-DECKE LÄNGSFELD
MKD	METALLKÄLBDECKE
KS	KÜHLSEGEL
Wärd	WÄRMEDÄMMUNG

BÖDEN

B-	BETON ROH
Est-	ESTRICHAUFBAU, GGF. CA ANHYDRIT AS GUSSASPHALT CT ZEMENTESTRICH
HB-	HOHLRAUMBODEN
DB-	DOPPELBODEN
-F	FLIESEN
-T	TEPPICHBODEN
-L	LINOLEUM
-K	KAUTSCHUK
-P	PVC
-PK	PARKETT
-N	NATURSTEIN
-NF	NATURSTEINFLIESEN
-EB	EPOXIDHARZBESCHICHTUNG
-B	BESCHICHTUNG
-V	VERSIEGELUNG
-G	GLATTSTRICH
-A	ANSTRICH DIFFUSIONSOFFEN
-R	REINSTREIFER
-SLM	SAUBERLAUFMATTE
DS11	DS11-BESCHICHTUNG, SOFERN KEIN FESTLEGUNG
TZ	TERRAZZO

SCHRAFFURDARSTELLUNG :



HINWEIS:

- ALLE MASSE UND MASSEN SIND VOR BAUBEGINN VOM UNTERNEHMER VERANTWORTLICH ZU ÜBERPRÜFEN. EVENTUELLE UNSTIMMIGKEITEN SIND VOR DER AUSFÜHRUNG DER ARBEITEN DURCH RÜCKSPRACHE MIT DER BAULEITUNG ZU KLÄREN(W. ARBEITEN DURCH RÜCKSPRACHE MIT DER BAULEITUNG ZU KLÄREN)
- SCHAL-, BEWEHRUNGS- UND AUSSPARUNGSPLÄNE DER FACHPLANER SIND ZU BEACHTEN. UNSTIMMIGKEITEN MIT DEN ARCHITEKTENPLÄNEN SIND MIT DER BAULEITUNG ZU PRÜFEN
- SÄMTLICHE KONSTRUKTIONSMASSE DÜRFEN NUR IN VERBINDUNG MIT DEN ANGABEN DES STATIKERS AUSGEFÜHRT WERDEN
- ALLE NICHT EXPLIZIT DARGESTELLTEN DETAILS, MATERIALIEN, OBERFLÄCHEN, BEFESTIGUNGSMITTEL DÜRFEN NUR IN ABSPRACHE MIT DEM ARCHITEKTEN GEFERTIGT WERDEN

INDEX

INDEX	DATUM	ÄNDERUNG	GEZEICHNET
01	05.06.18	Vordach - Höhen angepasst	
02	18.06.18	Durchbrüche und Dimensionen aktualisiert	a,bb,rp
03	21.06.18	Bad geändert, die Position des Fensters aktualisiert.	a,bb,rp
04	21.06.18	Fensterhöhe Achse D/13-15 angepasst	
05	22.06.18	Position Schacht aktualisiert, Rollstuhlgerechtes Bad geändert	a,bb,rp
06	27.06.18	Rollstuhlgerechtes und Barrierefreies Bad aktualisiert	a,bb,rp
07	16.07.18	Raumstempel aktualisiert	bb,a,rp,mc
	16.07.18	Umplanung - Trasenschlagsicherung Zimmer geändert	bb,a,rp,mc
08	21.09.18	abgehängte Deckenhöhe im Raumstempel aktualisiert	bb,rk
09	15.10.18	Keine Änderungen im Plan, der Status des Plans geändert	bb,rk
10	18.12.18	Änderungen des Brandschutzkonzeptes 16.12.2018	bb,rp
11	06.03.19	Wand zwischen Housekeeping und Technikraum geändert	bb, mc
12	12.03.19	Anmerkungen Brandschutz von 11.03.19 eingetragen	bb, mc

Projekt	Leistungsphase	Planer/Gewerk	Planart	Darstellung	Ebene	Bauabschnitt	Maßstab	Zähler / Plan NR	Index	Status
NFH-5-AA-WP-G-E01-2-100-003-12-L										

Leistungsphase: **Ausführungsplanung**
Gewerk: **Architektur**
Planinhalt: **Grundriss 01.Obergeschoss**
Arbeitsstand 12.03.19

Erstelldatum	Gez.	Gegr.	Index-Datum	Maßstab	Blattgröße (mm)	Dateiname (.dwg / .pdf)	Projekt-NR (intern)
19/12/18	Autor	Prüfer	12	1:100	1189 x 841	NFH-5-AA-WP-G-E01-2-100-003-12-L	116044

Übersicht

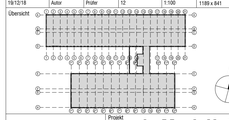

N

±0,00 m = 404,60 ü.N.N

Projekt
niu Mesh Hotel VdL 16, Stuttgart

Bauherr/Auftraggeber	Vor dem Lauch 16 Verwaltungsgesellschaft mbH Darmstätter Straße 16, 65428 Rüsselsheim	Tel.: +49 6142 85090
Projektsteuerung	hp developments GmbH Helcke & Partner Westerbachstraße 47, 60489 Frankfurt / Main e-mail:info@hp-developments .de	Tel. +49 69 907 487 40
Generalunternehmer	WOLFF & MÜLLER Holding GmbH & Co. KG Schwabendingerstraße 107, 70435 Stuttgart e-mail:info@wolf-mueller.de	Tel. +49 711 92 04 0
Architekt	CIP Architekten Ingenieure Mörikestraße 9 70178 Stuttgart e-mail:stuttgart@cip-architekten .com	Tel. +49 711 6200 7780
Freianlagenplaner	CIP Architekten Ingenieure Mörikestraße 9 70178 Stuttgart e-mail:stuttgart@cip-architekten .com	Tel. +49 711 6200 7780
Tragwerksplaner	Boll und Partner Ingenieurgesellschaft mbH&Co.KG Eberstraße 11, 70180 Stuttgart e-mail:info@boll-und-partner.de	Tel. +49 711 649 540
Haustechnik HLS	SCHOLZE-LAVA Consulting GmbH Gutenbergstraße 13 70771 Leinfelden-Echterdingen e-mail:info@ochsze-lava.de	Tel. +49 711 995 22 30
Bauphysik	GN Bauphysik Finkenberger + Kollegen Ingenieurgesellschaft mbH Bahnhofstraße 27, 70372 Stuttgart e-mail:kontakt-stuttgart@gn-bauphysik .com	Tel. +49 711 95 48 80 0
Brandschutz	KREBS + KIEFER Ingenieure GmbH Hilpertstraße 20, 64295 Darmstadt e-mail:darmstadt@ka.de	Tel. +49 6151 885 0
Innenarchitekt		
Haustechnik Elektro	ibb Burrer & Deuring Ingenieurbüro GmbH Karl-Heinrich-Käferle-Straße 6 71640 Ludwigsburg e-mail:info@ibb-burrer-deuring .de	Tel. +49 7141 96 38 0
Vermessung	intermetric GmbH Industriestraße 24 70565 Stuttgart e-mail:info@intermetric.de	Tel. +49 711 790 039 2
Küchenplanung	MH PLAN GmbH Leschenweg 2 35713 Eschenburg, Germany e-mail: info@mh-plan.com	Tel. +49 (2770) 271050

Referenz Architektur / TWP:	VdL16_AR-TW_R17_ZD	stand :	24.10.18
Referenzplan HKLS:	VdL16_HLSK_RV17_ZD	stand :	31.08.18
Referenzplan E:	VdL16_E_Rv17_ZD	stand :	14.09.18
Referenzplan Innenarchitektur:		stand :	
Referenzplan Küchenplanung:	13.04.2018_Niu Mesh Stuttgart_Küchenplanung.dwg	stand :	04.09.18