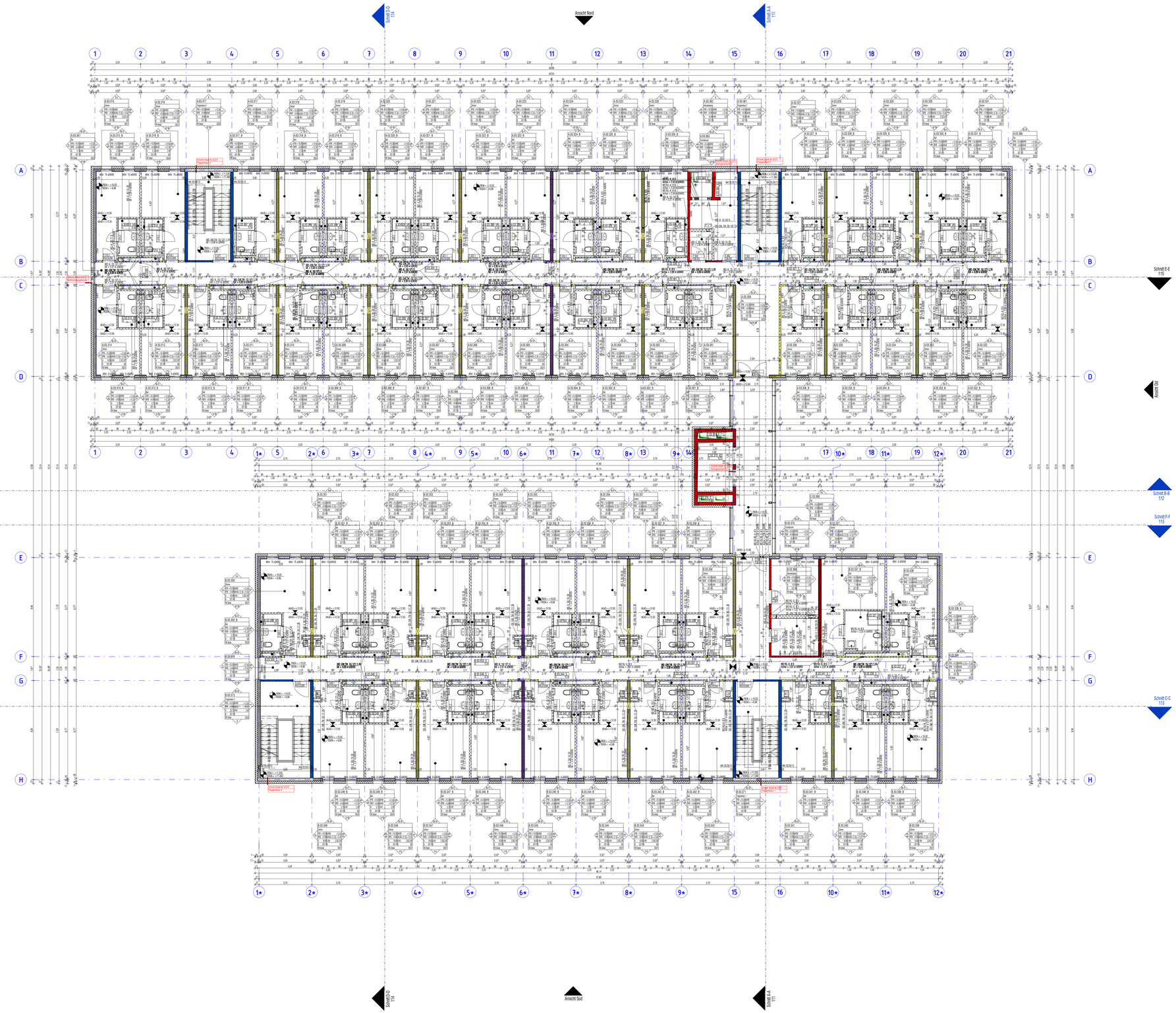

Hinweis: Anschlüsse von qualifizierten Wänden und Decken an andere Bauteile, ausschließlich Aussenwände, müssen so ausgebildet sein, dass im Brandfall die Standsicherheit gewannt und der Raumabschluss bleiben!
Alle Decken- und Wanddurchbrüche feuerbeständig schotten!

Hinweis, bitte beachten:
Die Bemaßung der Elektro Wanddürchbrüche im Südflügel ist nicht korrekt.
Gemäß Angabe von Wolff&Müller wurde die Bemaßung nicht angepasst.

ALLE HÖHENANGABEN IM GRUNDRISS BEZIEHENSICH AUF OBERKANTE FERTIGFUSSBODEN!
OK FFB EG = ±0.00 = 404,60 m ÜBER N.N

LEGENDE :

SYMBOL	BEZEICHNUNG
▽ △	OK, UK — OBERKANTE, UNTERKANTE
< >	VK, HK — VORDERKANTE, HINTERKANTE
○	RR, DE, BE — REGENROHR, DACHEINLAUF, BODENEINLAUF
	FB, RB — FERTIGBODEN, ROHBODEN
	BRH — BRÜSTUNGSHÖHE
▽	FERTIGHÖHE
▼	±0.00 / ± 0.12 — ROHHÖHE
▽	HÖHE GELÄNDE / BEFESTIGTE FLÄCHE

DURCHBRÜCHE UND SCHLITZE :

SYMBOL	BEZEICHNUNG
	DD — FUSSBODENDURCHBRUCH
	DD — DECKENDURCHBRUCH
	WS — WANDSCHLITZ
	WD — WANDDURCHBRUCH

OBERFLÄCHENANGABEN :

SYMBOL	BEZEICHNUNG
	SICHTMAUERWERK
	SICHTBETON - GLATT
	BRETTSCHALUNG SENKRECHT
	BRETTSCHALUNG WAAGERECHT

RAUMBUCH :

RAUM -NR:	
RAUMBEZEICHNUNG	
FLÄCHE	UMFANG
LRH ROH	LRH FERTIG

Plan-Nr. F 30 — FENSTERNUMMER SIEHE FENSTERLISTE
Plan-Nr. T 30 — TÜRNUMMER SIEHE TÜRLISTE
Plan-Nr. Planinhalt — DETAIL

RAUMSTEMPEL

Raumnummer — Bauteil0, Geschoß, lfd.Nr.: B.07.128
Nutzung/Raumbezeichnung
Fläche
Oberfläche Boden
Fußboden-Nr. + Plan-/Detailnummer

Oberfläche Wand

B-P			
B.07.128			
Büro			
B-P	FFB ±0.00	UKRD +3.20	B-P
	RFB -0.15	UKAD +2.80	
	A 20.00 m/B RH	2.80 HP	
	B HB-TÉD	MF-G	
	FB Detail:	06-0015	
	GK-SA		

Raumnummer-Vergabe (je projektspezifisch, Kundenvorgabe beachten)
Raumhöhen bezogen auf ±0.00 = 264.20 üNN
Oberfläche Decke (ggf. + Brandschutzangabe)
Oberfläche Wand

OBERFLÄCHEN

WÄNDE

B-	BETON ROH
MW-	MEUERWERK ROH
GK-	GIPSKARTON ROH
-A	ANSTRICH
-SA	SPACHTELUNG + ANSTRICH
-P	PUTZ +ANSTRICH
-V	PUTZ
-FL	FLIESEN
-FP	FLIESEN AUF PUTZ (BEI MW)
-N	NATURSTEIN
-ES	EDELSTAHLVERKLEIDUNG
-HZ	HOLZVERKLEIDUNG
-SW	SCHIEBEWAND FLEXIBEL
Gl	GLASWAND
K	WC-KABINE/-TRENNWAND

DECKE

B	BETON ROH
GK	GIPSKARTON
GK-sab	GK SCHALLABSORBIEREND
A	ANSTRICH
SA	SPACHTELUNG + ANSTRICH
P	PUTZ + ANSTRICH
AP-L	ALU-PAREEL-DECKE LÄNGFELD
MF-Q	MINERALFASER-DECKE QUADRATRASTER
MF-L	MINERALFASER-DECKE LÄNGFELD
MKD	METALLKÄNALDECKE
KS	KÜHLSEGEL
Wärd	WÄRMEDÄMMUNG

BÖDEN

B-	BETON ROH
Est-	ESTRICHAUFBAU, GGF. CA ANHYDRIT - AS GUSSASPHALT CT ZEMENTESTRICH
HB-	HOHLRAUMBODEN
DB-	DOPPELBODEN
-F	FLIESEN
-T	TEPPICHBODEN
-L	LINOLEUM
-K	KAUTSCHUK
-P	PVC
-PK	PARKETT
-N	NATURSTEIN
-NF	NATURSTEINFLIESEN
-EB	EPOXIDHARZBESCHICHTUNG
-B	BESCHICHTUNG
-V	VERSIEGELUNG
-G	GLATTSTRICH
-A	ANSTRICH DIFFUSIONSOFFEN
-R	REINSTREIFER
-SLM	SAUBERLAUFMATTE
DS11	DS11-BESCHICHTUNG, SOFERN FIXE FESTLEGUNG
TZ	TERRAZZO

SCHRAFFURDARSTELLUNG :

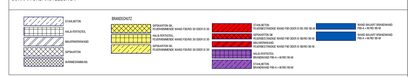

HINWEIS:
- ALLE MASSE UND MASSEN SIND VOR BAUBEGINN VOM UNTERNEHMER VERANTWORTLICH ZU ÜBERPRÜFEN, EVENTUELLE UNSTIMMIGKEITEN SIND VOR DER AUSFÜHRUNG DER ARBEITEN DURCH RÜCKSPRACHE MIT DER BAULEITUNG ZU KLÄREN/VER ARBEITEN DURCH RÜCKSPRACHE MIT DER BAULEITUNG ZU KLÄREN/
- SCHAL-, BEWEHRUNGS- UND AUSSPARUNGSPLÄNE DER FACHPLANER SIND ZU BEACHTEN. UNSTIMMIGKEITEN MIT DEN ARCHITEKTENPLÄNEN SIND MIT DER BAULEITUNG ZU PRÜFEN
- SÄMTLICHE KONSTRUKTIONSMASSE DÜRFEN NUR IN VERBINDUNG MIT DEN ANGABEN DES STATIKERS AUSGEFÜHRT WERDEN
- ALLE NICHT EXPLIZIT DARGESTELLTEN DETAILS, MATERIALIEN, OBERFLÄCHEN, BEFESTIGUNGSMITTEL DÜRFEN NUR IN ABSPRACHE MIT DEM ARCHITEKTEN GEFERTIGT WERDEN

INDEX

INDEX	DATUM	ÄNDERUNG	GEZEICHNET
00	18.06.18	Durchbrüche und Dimensionen aktualisiert	ik,bb,rp
01	21.06.18	Bad geändert	ik,bb,rp
02	22.06.18	Position Schacht aktualisiert, Rollstuhlgerechtes Bad geändert	ik,bb,rp
03	27.06.18	Rollstuhlgerechtes und Barrierefreies Bad aktualisiert	ik,bb,rp
04	16.07.18	Raumstempel aktualisiert	bb,ik,rp,mc
05	16.07.18	Umplanung : Toranschlagsrichtung Zimmer geändert	bb,ik,rp,mc
06	21.09.18	abgehängte Deckenhöhe im Raumstempel aktualisiert	bb,ik
06	13.12.18	Keine Änderungen im Plan, der Status des Plans geändert	bb,ik
07	18.12.18	Änderungen des Brandschutzkonzeptes 16.12.2018	bb,rp
08	06.03.19	Wand zwischen Housekeeping und Technikraum geändert	bb, mc
09	12.03.19	Anmerkungen Brandschutz vom 11.03.19 eingetragen	bb, mc

Projekt	Leistungsphase	Planer/Gewerk	Planart	Detailtiefe	Ebene	Bauabschnitt	Maßstab	Zähler / Plan NR	Index	Status
NFH-5-AA-WP-G-E03-2-100-005-09-L										

Leistungsphase: **Ausführungsplanung** — Gewerk: **Architektur**

Planinhalt

Grundriss 03.Obergeschoss

Arbeitsstand 12.03.19

Erstelldatum	Gez.	Gegr.	Index-Datum	Maßstab	Blattgröße (mm)	Dateiname (.dwg / .pdf)	Projekt-NR (intern)
19/12/18	Autor	Prüfer	09	1:100	1189 x 841	NFH-5-AA-WP-G-E03-2-100-005-09-L	118044

Übersicht :

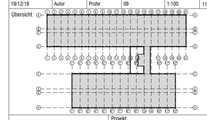

N

±0,00 m = 404,60 ü.N.N

Projekt
niu Mesh Hotel VdL 16, Stuttgart

Bauherr/Auftraggeber	Vor dem Lauch 16 Verwaltungsgesellschaft mbH Darmstädter Straße 16, 65428 Rüsselsheim	Tel.: +49 6142 89090
Projektsteuerung	hp developments GmbH Hetzler & Partner Westerbachstraße 47, 60489 Frankfurt / Main — e-mail:info@hp-developments .de	Tel. +49 69 907 487 40
Generalunternehmer	WOLFF & MÜLLER Holding GmbH & Co. KG Schwieberdingerstraße 107 , 70435 Stuttgart — e-mail:info@wolf-mueller.de	Tel. +49 711 82 04 0
Architekt	CIP Architekten Ingenieure Mörikestraße 9 70178 Stuttgart — e-mail:stuttgart@cip-architekten .com	Tel. +49 711 6200 7780
Freianlagenplaner	CIP Architekten Ingenieure Mörikestraße 9 70178 Stuttgart — e-mail:stuttgart@cip-architekten .com	Tel. +49 711 6200 7780
Tragwerksplaner	Boll und Partner Ingenieurgesellschaft mbH&Co.KG Eberstraße 11, 70180 Stuttgart — e-mail:info@boll-und-partner.de	Tel. +49 711 648 540
Haustechnik HLS	SCHOLZE-LAVA Consulting GmbH Gaiserbergstraße 13 70771 Leinfelden-Echterdingen — e-mail:info@scholze-lava.de	Tel. +49 711 995 22 30
Bauphysik	GN Bauphysik Finkenberger + Kollegen Ingenieurgesellschaft mbH Bahnhofstraße 27, 70372 Stuttgart — e-mail:kontakt-stuttgart@gn-bauphysik .com	Tel. +49 711 95 48 80 0
Brandschutz	KREBS + KIEFER Ingenieure GmbH Hilpertstraße 20, 64295 Darmstadt — e-mail:darmstadt@kuk.de	Tel. +49 6151 885 0
Innenarchitekt		
Haustechnik Elektro	ibb Burner & Deuring Ingenieurbüro GmbH Karl-Heinrich-Ulrichs-Straße 6 71640 Ludwigsburg — e-mail:info@ibb-burner-deuring .de	Tel. +49 7141 96 38 0
Vermessung	intermetric GmbH Industriestraße 24 70565 Stuttgart — e-mail:info@intermetric .de	Tel. +49 711 780 038 2
Küchenplanung	MH PLAN GmbH Lerchenweg 2 35713 Eschenburg, Germany — e-mail: info@mh-plan.com	Tel. +49 (2770) 271050

Referenz Architektur / TWP:	VdL16 _AR-TW_R17_ZD	stand :	24.10.18
Referenzplan HKLS:	VdL16 _HLSK_RV17_ZD	stand :	31.08.18
Referenzplan E:	VdL16_E_Rv17_ZD	stand :	14.09.18
Referenzplan Innenarchitektur:		stand :	
Referenzplan Küchenplanung:	13.04.2018_Niu Mesh Stuttgart_Küchenplanung.dwg	stand :	04.09.18