Hinweis : Bei Gewährstung bei Kingspan und entsprechenden Zustimmung durch der Bauher kann die Rinne und mit 0% ausgefüllt werden.

Hinweis: Anschlüsse von qualifiziertem Wänden und Decken an andere Bauteile, ausschließlich Aussenwände, müssen so ausgebildet sein, dass im Brandfall die Standsicherheit gewannt und der Raumabschluss bleiben! Alle Decken- und Wanddurchbrüche feuerbeständig schottern!

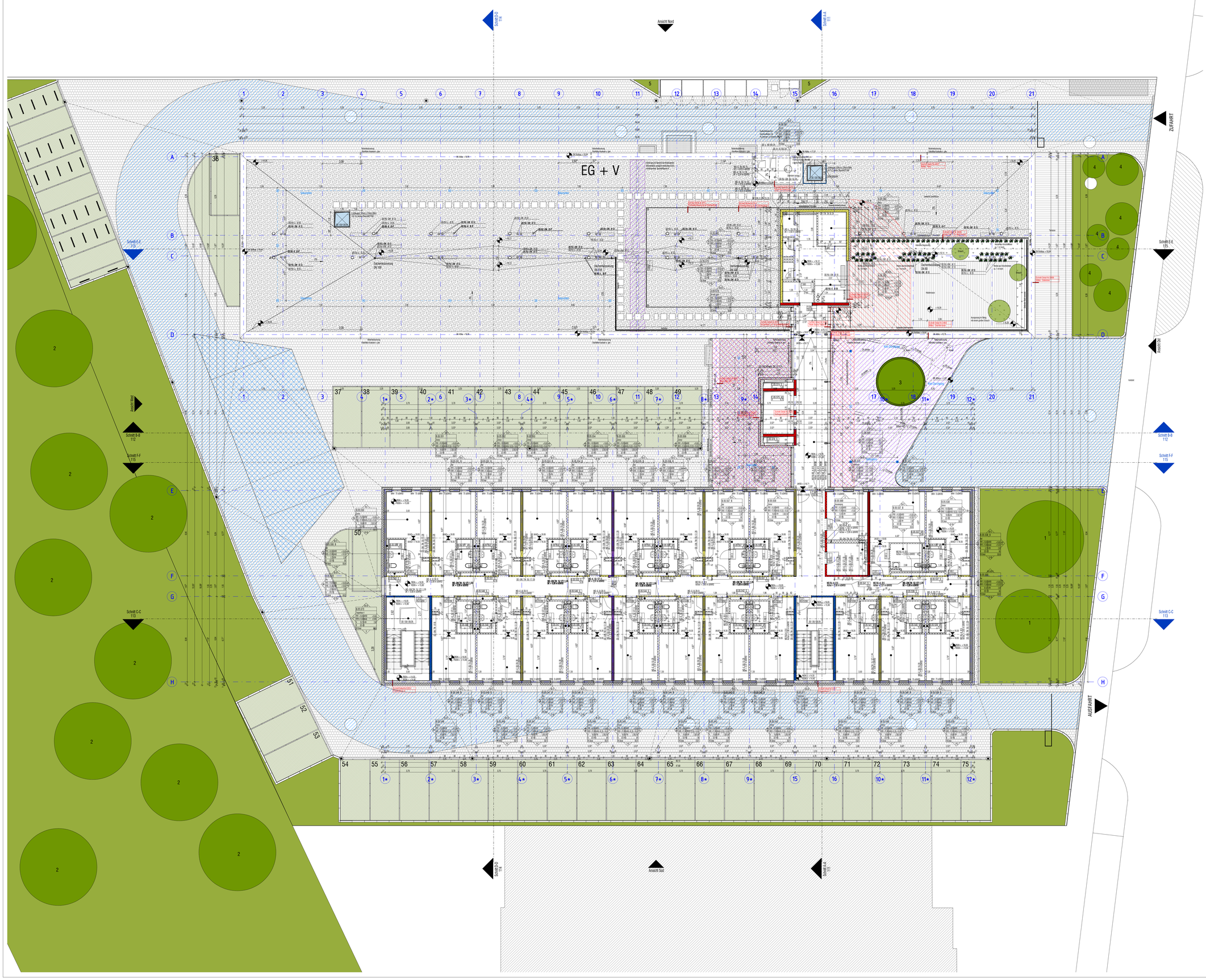

LEGENDE:

- Rasen
- Rasenpflaster
- Kies weiß (Bedachung)
- Betonpflaster hellgrau
- Betonpflaster dunkelgrau
- Bewegungsflächen
- Holzdielen
- Schotter
- Etwässerungsrinne
- Fassadenrinne
- Extensive Begrünung
- Grundstücksgrenze
- Baugrenze
- Parkplätze (Ingesamt 75)
- 1. Kirshbaum (Prunus serrulata 'Kanzan')
- 2. Ahornbaum (Acer platanoides)
- 3. Phyllostachys bissetii
- 4. Acer negundo 'Variegatum'
- 5. Lonicera 'Elegant'
- Höhe Gelände aus amtliche Lageplan
- Höhe Gelände neu geplant / innerhalb Grundstück
- Feuerbeständiges Dach (F90 / REI 90)
- nichtbrennbarer Dämmung und nicht brennend abtropfenden Baustoffen
- Bewegungsfläche Feuerwehr
- Zufahrt Feuerwehr

Hinweis, bitte beachten: Die Bemaßung der Elektro Wanddurchbrüche im Südflugel ist nicht korrekt. Gemäß Angabe von Wolff&Müller wurde die Bemaßung nicht angepasst.
Hinweiss fur die Wand Fliesen : Dusche Raumhoch bis ggf.Abhangedecke; hinter Waschbecken und WC `s Höhe ca. 120 cm
Alle Angaben zu den Außenanlagen sind dem Lageplan Plannummer NFH-5-AA-AU-L-E00-2-100-009-08-L zu entnehmen.

ALLE HÖHENANGABEN IM GRUNDRISS BEZIEHENSICH AUF OBERKANTE FERTIGFUSSBODEN!
OK FFB EG = ±0.00 = 404,60 m ÜBER N.N

LEGENDE :

SYMBOL	BEZEICHNUNG
▽ △	OK, UK OBERKANTE, UNTERKANTE
< >	VK, HK VORDERKANTE, HINTERKANTE
○	RR, DE, BE REGENROHR, DACHEINLAUF, BODENEINLAUF
	FB, RB FERTIGBODEN, ROHBODEN
	BRH BRÜSTUNGSHÖHE
▽	FERTIGHÖHE
▼	±0.00 / ± 0.12 ROHHÖHE
▼	HÖHE GELÄNDE / BEFESTIGTE FLÄCHE

DURCHBRÜCHE UND SCHLITZE :

SYMBOL	BEZEICHNUNG
	DD FUSSBODENDURCHBRUCH
	DD DECKENDURCHBRUCH
DS	WS WANDSCHLITZ
	WD WANDDURCHBRUCH

OBERFLÄCHENANGABEN :

SYMBOL	BEZEICHNUNG
	SICHTMAUERWERK
	SICHTBETON - GLATT
	BRETTSCHALUNG SENKRECHT
	BRETTSCHALUNG WAAGERECHT

RAUMBUCH :

RAUM -NR:	
RAUMBEZEICHNUNG	
FLÄCHE	UMFANG
LRH ROH	LRH FERTIG

Plan-Nr. F 30 — FENSTERNUMMER SIEHE FENSTERLISTE
Plan-Nr. T 30 — TÜRNUMMER SIEHE TÜRLISTE
Plan-Nr. Planinhalt — DETAIL

RAUMSTEMPEL

Raumnummer — Bauteil, Geschoß Ifd.Nr. — B.07.128
Nutzung/Raumbezeichnung
Fläche
Oberfläche Boden
Fußboden-Nr. + Plan-/Detailnummer

Oberfläche Wand

B.07.128			
Büro			
FFB	±0.00	UKRD	+3.20
RFB	-0.15	UKAD	+2.80
A	30.00 m²	lfd. RH	2.80 m
B	HB-TÉD		MF-G
FB Detail			06-0015

Raumnummer-Vergabe (je projektspezifisch, Kundenvorgabe beachten)
Raumhöhen bezogen auf ±0.00 = 264.20 (ü/N)
Oberfläche Decke (ggf. + Brandschutzangabe)
Oberfläche Wand

OBERFLÄCHEN

WÄNDE		DECKE		BÖDEN	
B-	BETON ROH	B	BETON ROH	B-	BETON ROH
MW-	MEUERWERK ROH	GK	GIPSKARTON	Est-	ESTRICHAUBAU, GGF. EA ANHYDRIT AS GUSSASPHALT CT ZEMENTESTRICH
GK-	GIPSKARTON ROH	GK-sab	GK SCHALLABSORBIEREND	HB-	HOHLRAUMBODEN
-A	ANSTRICH	A	ANSTRICH	DB-	DOPPELBODEN
-SA	SPACHTELUNG + ANSTRICH	SA	SPACHTELUNG + ANSTRICH	-F	FLIESEN
-P	PUTZ +ANSTRICH	P	PUTZ + ANSTRICH	-T	TEPPICHBODEN
-V	PUTZ	AP-L	ALU-PAREEL-DECKE LÄNGFELD	-L	LINOLEUM
-FL	FLIESEN	MF-Q	MINERALFASER-DECKE QUADRATRASTER	-K	KAUTSCHUK
-FP	FLIESEN AUF PUTZ (BEI MW)	MF-L	MINERALFASER-DECKE LÄNGFELD	-P	PVC
-N	NATURSTEIN	MKD	METALLKÜHLDECKE	-PK	PARKETT
-ES	EDELSTAHLVERKLEIDUNG	KS	KÜHLSEGEL	-N	NATURSTEIN
-HZ	HOLZVERKLEIDUNG	Wdä	WÄRMEDÄMMUNG	-NF	NATURSTEINFLIESEN
-GW	SCHIEBEWAND FLEXIBEL			-EB	EPOXIDHARZBESCHICHTUNG
GI	GLASWAND			-B	BESCHICHTUNG
K	WC-KABINE/-TRENNWAND			-V	VERSIEGELUNG
				-G	GLATTSTRICH
				-A	ANSTRICH DIFFUSIONSOFFEN
				-R	REINSTREIFER
				-SLM	SAUBERLAUFMATTE
				DS11	DS11-BESCHICHTUNG, SOFERN FIXE FESTLEGUNG
				TZ	TERRAZZO

SCHRAFFURDARSTELLUNG :



HINWEIS:
- ALLE MASSE UND MASSEN SIND VOR BAUBEGINN VOM UNTERNEHMER VERANTWORTLICH ZU ÜBERPRÜFEN, EVENTUELLE UNSTIMMIGKEITEN SIND VOR DER AUSFÜHRUNG DER ARBEITEN DURCH RÜCKSPRACHE MIT DER BAULEITUNG ZU KLÄREN!VOR ARBEITEN DURCH RÜCKSPRACHE MIT DER BAULEITUNG ZU KLÄREN!
- SCHAL-, BEWEHRUNGS- UND AUSSPARUNGSPLÄNE DER FACHPLANER SIND ZU BEACHTEN. UNSTIMMIGKEITEN MIT DEN ARCHITEKTENPLÄNEN SIND MIT DER BAULEITUNG ZU PRÜFEN
- SÄMTLICHE KONSTRUKTIONSMASSE DÜRFEN NUR IN VERBINDUNG MIT DEN ANGABEN DES STATIKERS AUSGEFÜHRT WERDEN
- ALLE NICHT EXPLIZIT DARGESTELLTEN DETAILS, MATERIALIEN, OBERFLÄCHEN, BEFESTIGUNGSMITTEL DÜRFEN NUR IN ABSPRACHE MIT DEM ARCHITEKTEN GEFERTIGT WERDEN

INDEX

INDEX	DATUM	ÄNDERUNG	GEZEICHNET
06	31.07.18	Anmerkungen Bauphysiker 30.07.18	bb,ik,rp,mc
07	16.08.18	Anmerkungen WAM 16.08.18	bb,ik,rp,mc
	21.09.18	abgehängte Deckenhöhe im Raumstempel aktualisiert	bb,ik
08	21.09.18	Höhe des Saunafensters aktualisiert, L-Profile der Rampe eingetragen	bb,ik,rp
	27.09.18	Anmerkungen WAM 27.09.18	bb,ik,rp
09	04.10.18	Umplanung WAM 04.10.18	bb
	15.10.18	Öffnung Achse 14-15/A-B geändert	bb,ik
10	24.10.18	Stahlbeschprofile angepasst	bb,ik
11	26.10.18	Stahlstütze in der Achse 15/D aktualisiert	bb
12	14.12.18	Umplanung WAM : Geläde der Entwässerungsrinne geändert	bb,ik
13	22.02.19	T.563 - Türanschlag Richtung geändert	bb, mc
14	05.03.19	Wand zwischen Housekeeping und Technikraum geändert	bb, mc
15	12.03.19	Anmerkungen Brandschutz vom 11.03.19 eingetragen	bb, mc

Projekt	Leistungsphase	Planer/Gewerk	Planart	Gliederung	Ebene	Bauabschnitt	Maßstab	Zähler / Plan Nr.	Index	Status
NFH-5-AA-WP-G-E05-2-100-007-15-L										

Leistungsphase: **Ausführungsplanung** — Gewerk: **Architektur**

Planinhalt: **Grundriss 05.Obergeschoss**

Arbeitsstand 12.03.19

Erstelldatum	Gez.	Gespr.	Index+Datum	Maßstab	Blattgröße (mm)	Dateiname (.dwg / .pdf)	Projekt-NR (intern)
26/10/18	Autor	Prüfer	15	1:100	1189 x 841	NFH-5-AA-WP-G-E05-2-100-007-15-L	110044

Übersicht

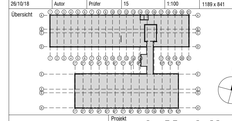

±0,00 m = 404,60 ü.N.N

Projekt
niu Mesh Hotel VdL 16, Stuttgart

Bauherr/Auftraggeber	Vor dem Lauch 16 Verwaltungsgesellschaft mbH Darmstätter Straße 18, 65428 Rüsselsheim	Tel.: +49 6142 85090
Projektsteuerung	hp developments GmbH Heidke & Partner Westerbachstraße 47, 60489 Frankfurt / Main e-mail:info@hp-developments .de	Tel.: +49 69 907 487 40
Generalunternehmer	WOLFF & MÜLLER Holding GmbH & Co. KG Schwieberdingerstraße 107, 70435 Stuttgart e-mail:info@wolf-mueller.de	Tel.: +49 711 82 04 0
Architekt	CIP Architekten Ingenieure Möhlestraße 9 70178 Stuttgart e-mail:stuttgart@cip-architekten .com	Tel.: +49 711 6200 7780
Freianlagenplaner	CIP Architekten Ingenieure Möhlestraße 9 70178 Stuttgart e-mail:stuttgart@cip-architekten .com	Tel.: +49 711 6200 7780
Tragwerksplaner	Bolt und Partner Ingenieurgesellschaft mbH&Co.KG Eberstraße 11, 70180 Stuttgart e-mail:info@bbd-und-partner.de	Tel.: +49 711 649 540
Haustechnik HLS	SCHOLZ+LAVA Consulting GmbH Gutenbergstraße 13 70771 Leinfelden-Echterdingen e-mail:info@scholzlava.de	Tel.: +49 711 995 22 30
Bauphysik	GN Bauphysik Finkenberger + Kolingen Ingenieurgesellschaft mbH Bahnhofstraße 27, 70372 Stuttgart e-mail:kontakt-stuttgart@gn-bauphysik .com	Tel.: +49 711 95 48 80 0
Brandschutz	KREBS +KIEFER Ingenieure GmbH Hilpertstraße 20, 64295 Darmstadt e-mail:darmstadt@hka.de	Tel.: +49 6151 885 0
Innenarchitekt		
Haustechnik Elektro	ibb Burrer & Deuring Ingenieurbüro GmbH Karl-Heinrich-Ulrichs-Straße 8 71640 Ludwigsburg e-mail:info@ibb-burrer-deuring .de	Tel.: +49 7141 96 38 0
Vermessung	intermetric GmbH Industriestraße 24 70565 Stuttgart e-mail:info@intermetric .de	Tel.: +49 711 780 039 2
Küchenplanung	MH PLAN GmbH Leichtenweg 2 35713 Eschenburg, Germany e-mail: info@mh-plan.com	Tel.: +49 (2770) 271050

Referenz Architektur / TWP:	VdL16_AR-TW_R17_ZD	stand :	24.10.18
Referenzplan HKLS:	VdL16_HLSK_RV17_ZD	stand :	31.08.18
Referenzplan E:	VdL16_E_Rv17_ZD	stand :	14.09.18
Referenzplan Innenarchitektur:		stand :	
Referenzplan Küchenplanung:	13.04.2018_Niu Mesh Stuttgart_Küchenplanung.dwg	stand :	04.09.18