Hinweis : Bei Gewährstung bei Kingspan und entsprechenden Zustimmung durch der Bauherr kann die Rinne und mit 0% ausgefüllt werden.

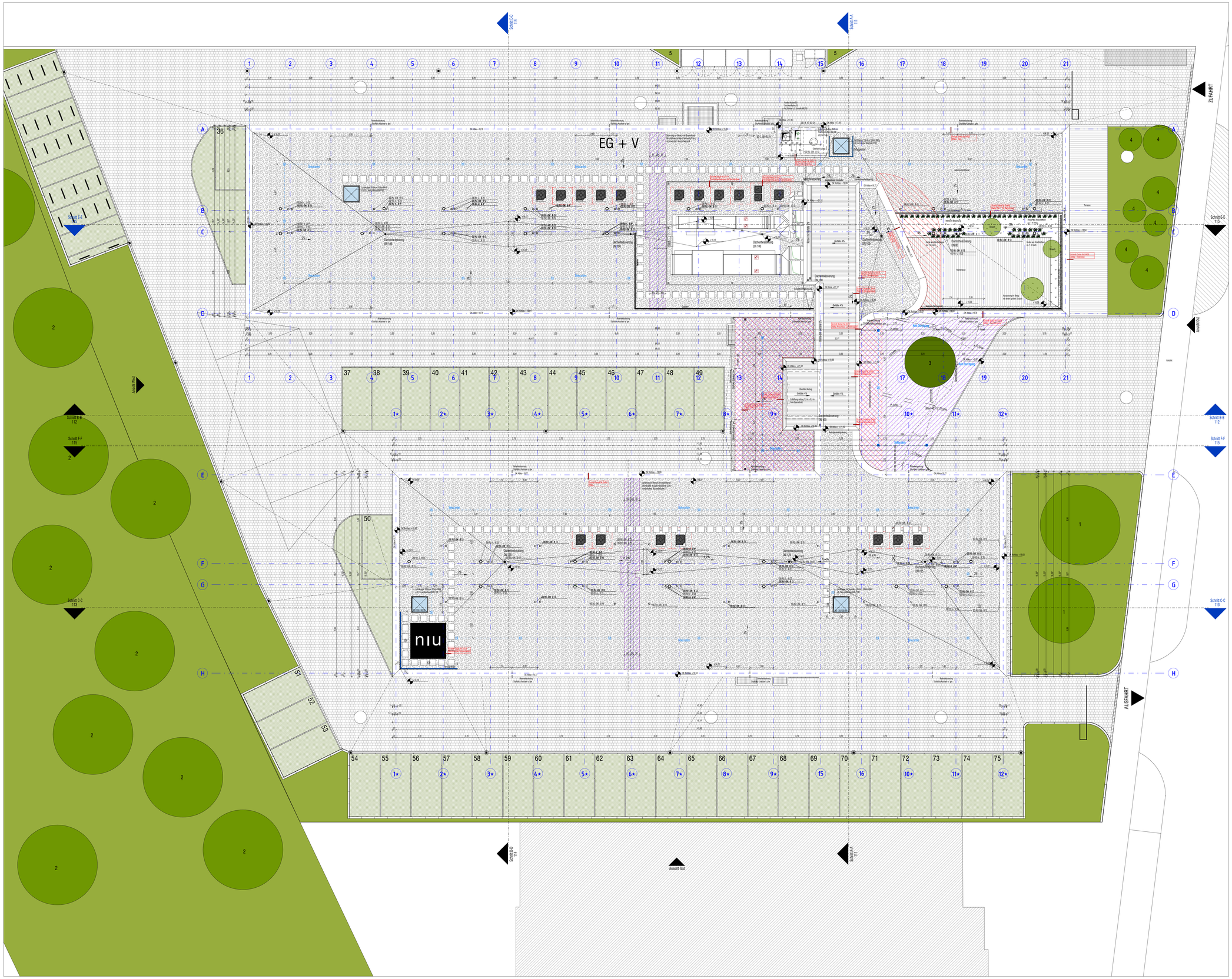

LEGENDE:

- Rasen
- Rasenpflaster
- Kies weiß (Bedachung)
- Betonpflaster hellgrau
- Betonpflaster dunkelgrau
- Bewegungsflächen
- Holzdielen
- Schotter
- Etwässerungsrinne
- Fassadenrinne
- Extensive Begrünung
- Grundstücksgrenze
- Baugrenze
- Parkplätze (Ingesamt 75)
- 1. Kirschbaum (Prunus serrulata 'Kanzan')
- 2. Ahornbaum (Acer platanoides)
- 3. Phyllostachys bissetii
- 4. Acer negundo 'Variegatum'
- 5. Lonicera 'Elegant'
- Höhe Gelände aus amtliche Lageplan
- Höhe Gelände neu geplant / innerhalb Grundstück
- Feuerbeständiges Dach (F90 / R90 / EI 90) nichtbrennbarer Dämmung und nicht brennend abtropfenden Baustoffen
- Bewegungsfläche Feuerwehr
- Zufahrt Feuerwehr

Alle Angaben zu den Außenanlagen sind dem Lageplan Plannummer NFH-5-AA-AU-L-E00-2-100-009-07-L zu entnehmen.

ALLE HÖHENANGABEN IM GRUNDRISS BEZIEHENSICH AUF OBERKANTE FERTIGFUSSBODEN!
OK FFB EG = ±0.00 = 404,60 m ÜBER N.N

LEGENDE :		DURCHBRÜCHE UND SCHLITZE :		OBERFLÄCHENANGABEN :	
SYMBOL	BEZEICHNUNG	SYMBOL	BEZEICHNUNG	SYMBOL	BEZEICHNUNG
▽ △	OK, UK OBERKANTE, UNTERKANTE	DD	FUSSBODENDURCHBRUCH		SICHTMAUERWERK
< >	VK, HK VORDERKANTE, HINTERKANTE	DD	DECKENDURCHBRUCH		SICHTBETON - GLATT
○	RR, DE, BE REGENROHR, DACHEINLAUF, BODENEINLAUF	DS WS	WANDSCHLITZ		BRETTSCHALUNG SENKRECHT
	FB, RB FERTIGBODEN, ROHBODEN	WD	WANDDURCHBRUCH		BRETTSCHALUNG WAAGERECHT
	BRSH BRÜSTUNGSHÖHE				
▽	FERTIGHÖHE				
▼	±0.00 / ± 0.12 ROHHÖHE				
	HÖHE GELÄNDE / BEFESTIGTE FLÄCHE				

RAUMBUCH :

RAUM -NR:		Plan-Nr. F 30	Plan-Nr. T 30	Plan-Nr. Planinhalt
RAUMBEZEICHNUNG				
FLÄCHE	UMFANG	FENSTERNUMMER SIEHE FENSTERLISTE	TÜRNUMMER SIEHE TÜRLISTE	DETAIL
LRH ROH	LRH FERTIG			

RAUMSTEMPEL

Raumnummer B.07.128 — Bauteil/Geschoß/Grundriß Nd.Nr.

Nutzung/Raumbezeichnung — Oberfläche Wand

B.07.128
Büro
B-P FFB ±0.00 UKRD +3.20 B-P
RFB -0.15 UKAD +2.85
A 30.00 m²S RH 2.80 m
B HB-TÉD MF-G
FB Detail 06-0013
OK-SA

Fläche — Raumnummer-Vergabe (je projektspezifisch, Kundenvorgabe beachten)
Oberfläche Boden — Raumhöhen bezogen auf ±0.00 = 264.20 üNN
Fußboden-Nr. + Plan-/Detailnummer — Oberfläche Decke (ggf. + Brandschutzangabe) Oberfläche Wand

OBERFLÄCHEN

WÄNDE		DECKE		BÖDEN	
B-	BETON ROH	B	BETON ROH	B-	BETON ROH
MW-	MEUERWERK ROH	GK	GIPSKARTON	Est-	ESTRICHAUFBAU, GGF. EA ANHYDRIT - AS GUSSASPHALT - CT ZEMENTESTRICH
GK-	GIPSKARTON ROH	GK-sab	GK SCHALLABSORBIEREND	HB-	HOHLRAUMBODEN
-A	ANSTRICH	A	ANSTRICH	DB-	DOPPELBODEN
-SA	SPACHTELUNG + ANSTRICH	SA	SPACHTELUNG + ANSTRICH	-F	FLIESEN
-P	PUTZ +ANSTRICH	P	PUTZ + ANSTRICH	-T	TEPICHBODEN
-V	PUTZ	AP-L	ALU-PAREEL-DECKE LÄNGFELD	-L	LINOLEUM
-FL	FLIESEN	MF-Q	MINERALFASER-DECKE QUADRATRASTER	-K	KAUTSCHUK
-FP	FLIESEN AUF PUTZ (BEI MW)	MF-L	MINERALFASER-DECKE LÄNGFELD	-P	PVC
-N	NATURSTEIN	MKD	METALLKÄHLDECKE	-PK	PARKETT
-ES	EDELSTAHLVERKLEIDUNG	KS	KÜHLSEGEL	-N	NATURSTEIN
-HZ	HOLZVERKLEIDUNG	Wdä	WÄRMEDÄMMUNG	-NF	NATURSTEINFLIESEN
-GW	SCHIEBEWAND FLEXIBEL			-EB	EPOXIDHARZBESCHICHTUNG
GI	GLASWAND			-B	BESCHICHTUNG
K	WC-KABINE/-TRENNWAND			-V	VERSIEGELUNG
				-G	GLATTSTRICH
				-A	ANSTRICH DIFFUSIONSOFFEN
				-R	RENSTREIFER
				-SLM	SAUBERLAUFMATTE
				OS11	OS11-BESCHICHTUNG, SOFERN FIXE FESTLEGUNG
				TZ	TERRAZZO

SCHRAFFURDARSTELLUNG :



HINWEIS:
- ALLE MASSE UND MASSEN SIND VOR BAUBEGINN VOM UNTERNEHMER VERANTWORTLICH ZU ÜBERPRÜFEN, EVENTUELLE UNSTIMMIGKEITEN SIND VOR DER AUSFÜHRUNG DER ARBEITEN DURCH RÜCKSPRACHE MIT DER BAULEITUNG ZU KLÄREN!/ ARBEITEN DURCH RÜCKSPRACHE MIT DER BAULEITUNG ZU KLÄREN!
- SCHAL-, BEWEHRUNGS- UND AUSSPARUNGSPLÄNE DER FACHPLANER SIND ZU BEACHTEN. UNSTIMMIGKEITEN MIT DEN ARCHITEKTENPLÄNEN SIND MIT DER BAULEITUNG ZU PRÜFEN
- SÄMTLICHE KONSTRUKTIONSMASSE DÜRFEN NUR IN VERBINDUNG MIT DEN ANGABEN DES STATIKERS AUSGEFÜHRT WERDEN
- ALLE NICHT EXPLIZIT DARGESTELLTEN DETAILS, MATERIALIEN, OBERFLÄCHEN, BEFESTIGUNGSMITTEL DÜRFEN NUR IN ABSPRACHE MIT DEM ARCHITEKTEN GEFERTIGT WERDEN

INDEX

INDEX	DATUM	ÄNDERUNG	GEZEICHNET
01	18.06.18	Durchbrüche und Dimensionen aktualisiert	ik,bb,rp
02	26.06.18	Geländer Technik, Sekurantten, Entrauchung Aufzüge, Dach über der Technik, Dämmung Qualität, Stegleiter, Belag	bb
03	10.07.18	Anmerkungen WAM 09.07.18	bb,ik,rp
	18.07.18	Dachhöhe aktualisiert, Attika aktualisiert	bb,ik,rp,mc
	25.07.18	Entwässerung Dach über Technik und über Aufzugsüberfahrt in der Achse A/14-15 aktualisiert.	bb,ik,rp,mc
04	31.07.18	Decke über Sauna, Wärmedämmung angepasst	bb,ik,rp,mc
	31.07.18	Anmerkungen Bauphysiker 30.07.18	bb,ik,rp,mc
	07.09.18	Keine Änderungen im Plan, der Status des Plans geändert	bb,ik,mc
05	15.10.18	Technikaufbauung und Decke über Sauna aktualisiert	bb,rp
06	14.12.18	Umplanung WAM - Geländer der Entwässerungsrinne geändert	bb,ik
07	08.01.19	Durchbrüche aktualisiert	ik,mc

Projekt	Leistungsphase	Planer/Gewerk	Planart	Darstellung	Ebene	Bauabschnitt	Maßstab	Zähler / Plan NR	Index	Status
NFH-5-AA-WP-G-EDA-2-100-008-07-L										

Leistungsphase: **Ausführungsplanung** — Gewerk: **Architektur**

Planinhalt: **Dachaufsicht**

Arbeitsstand 16.01.19

Erstelldatum	Gez.	Gesp.	Index-Datum	Maßstab	Blattgröße (mm)	Dateiname (.dwg / .pdf)	Projekt-NR (intern)
16/01/19	Autor	Prüfer	07	1:100	1189 x 841	NFH-5-AA-WP-G-EDA-2-100-008-07-L	118044

Übersicht

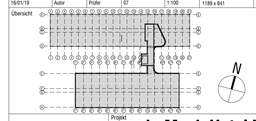

N

±0,00 m = 404,60 ü.N.N

Projekt: **niu Mesh Hotel VdL 16, Stuttgart**

Bauherr/Auftraggeber	Vor dem Lauch 16 Verwaltungsgesellschaft mbH Darmstatter Straße 18, 65428 Rüsselsheim	Tel.: +49 6142 85090
Projektsteuerung	hp developments GmbH Hetzke & Partner Westerbachstraße 47, 60489 Frankfurt / Main e-mail:info@hp-developments .de	Tel.: +49 69 967 487 40
Generalunternehmer	WOLFF & MÜLLER Holding GmbH & Co. KG Schwieberdingerstraße 107, 70435 Stuttgart e-mail:info@wolf-mueller.de	Tel.: +49 711 52 04 0
Architekt	CIP Architekten Ingenieure Mönkestraße 9 70178 Stuttgart e-mail:stuttgart@cip-architekten .com	Tel.: +49 711 6200 7780
Freianlagenplaner	CIP Architekten Ingenieure Mönkestraße 9 70178 Stuttgart e-mail:stuttgart@cip-architekten .com	Tel.: +49 711 6200 7780
Tragwerksplaner	Boll und Partner Ingenieurgesellschaft mbH&co.KG Etzelstraße 11, 70180 Stuttgart e-mail:info@boll-und-partner.de	Tel.: +49 711 649 540
Haustechnik HLS	SCHOLZE-LAVA Consulting GmbH Gutenbergstraße 13 70771 Leinfelden-Echterdingen e-mail:info@scholze-lava.de	Tel.: +49 711 995 22 30
Bauphysik	Ott Bauphysik Finkenberger + Kollegen Ingenieurgesellschaft mbH Bahnhofstraße 27, 70372 Stuttgart e-mail:kontakt-stuttgart@ipb-bauphysik .com	Tel.: +49 711 95 48 80 0
Brandschutz	KREBS + KIEFER Ingenieure GmbH Hilpertstraße 20, 64295 Darmstadt e-mail:darmstadt@kuk.de	Tel.: +49 6151 885 0
Innenarchitekt		
Haustechnik Elektro	ibb Burrer & Deuring Ingenieurbüro GmbH Karl-Heinrich-Käbrle-Straße 6 71640 Ludwigsburg e-mail:info@ibb-burrer-deuring .de	Tel.: +49 7141 96 38 0
Vermessung	intermetric GmbH Industriestraße 24 70565 Stuttgart e-mail:info@intermetric.de	Tel.: +49 711 780 039 2
Küchenplanung	MH PLAN GmbH Lerchenweg 2 35713 Eschenburg, Germany e-mail: info@mh-plan.com	Tel.: +49 (2770) 271050

Referenz Architektur / TWP:	VdL16 AR-TW R17 ZD	stand :	24.10.18
Referenzplan HKLS:	VdL16 HLSK RV17 ZD	stand :	31.08.18
Referenzplan E:	VdL16 E Rv17 ZD	stand :	14.09.18
Referenzplan Innenarchitektur:		stand :	
Referenzplan Küchenplanung:	13.04.2018 Niu Mesh Stuttgart Küchenplanung.dwg	stand :	04.09.18