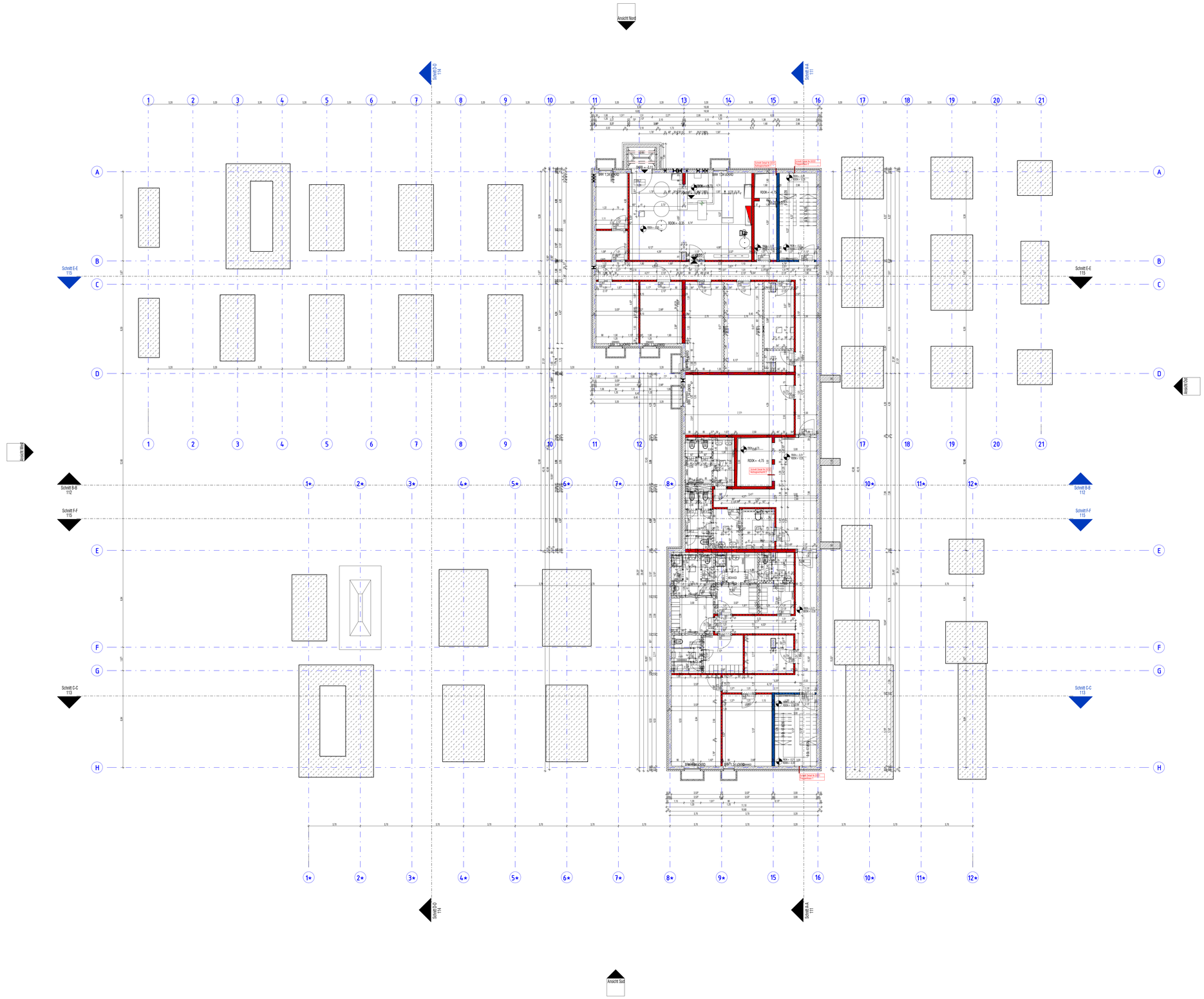

Hinweis: Anschlüsse von qualifizierten Wänden und Decken an andere Bauteile, ausschließlich Aussenwände, müssen so ausgebildet sein, dass im Brandfall die Standsicherheit gewarnt und der Raumabschluss bleibet!
Alle Decken- und Wanddurchbrüche feuerbeständig schottem!

Hinweiss für die Wand Fliesen : Dusche Raumhoch bis ggf.Abhangdecke; hinter Waschbecken und WC´s Höhe ca. 120 cm

ALLE HÖHENANGABEN IM GRUNDRISS BEZIEHENSICH AUF OBERKANTE FERTIGFUSSBODEN!
OK FFB EG = ±0.00 = 404,60 m ÜBER N.N

LEGENDE :

SYMBOL	BEZEICHNUNG
▽ △	OK, UK — OBERKANTE, UNTERKANTE
< >	VK, HK — VORDERKANTE, HINTERKANTE
○	RR, DE, BE — REGENROHR, DACHEINLAUF, BODENEINLAUF
	FB, RB — FERTIGBODEN, ROHBODEN
	BRH — BRÜSTUNGSHÖHE
▽	FERTIGHÖHE
▼	±0.00 / ± 0.12 — ROHHÖHE
	HÖHE GELÄNDE / BEFESTIGTE FLÄCHE

DURCHBRÜCHE UND SCHLITZE :

SYMBOL	BEZEICHNUNG
	DD — FUSSBODENDURCHBRUCH
	DD — DECKENDURCHBRUCH
	WS — WANDSCHLITZ
	WD — WANDDURCHBRUCH

OBERFLÄCHENANGABEN :

SYMBOL	BEZEICHNUNG
	SICHTMAUERWERK
	SICHTBETON - GLATT
	BRETTSCHALUNG SENKRECHT
	BRETTSCHALUNG WAAGERECHT

RAUMBUCH :

RAUM -NR:	
RAUMBEZEICHNUNG	
FLÄCHE	UMFANG
LRH ROH	LRH FERTIG

Plan-Nr. F 30 — FENSTERNUMMER SIEHE FENSTERLISTE
Plan-Nr. T 30 — TÜRNUMMER SIEHE TÜRLISTE
Plan-Nr. Planinhalt — DETAIL

RAUMSTEMPEL

Raumnummer B.07.128
Nutzung/Raumbezeichnung
Fläche
Oberfläche Boden
Fußboden-Nr. + Plan-/Detailnummer

Bauteil0, Geschoß Bd.Nr.

Oberfläche Wand
B-P
B.07.128
Büro
B-P FFB ±0.00 UKRO +3.20 B-P
RFB -0.15 UKAD +2.85
A 20.00 m²B RH 2.80 m
B HB-TÉD MF-G
FB Detail 06-0013
OK-ISA

Raumnummer-Vergabe (je projektspezifisch, Kundenvorgabe beachten)
Raumhöhen bezogen auf ±0.00 = 264.20 üNN
Oberfläche Decke (ggf. + Brandschutzangabe)
Oberfläche Wand

OBERFLÄCHEN

WÄNDE

B-	BETON ROH
MW-	MEUERWERK ROH
GK-	GIPSKARTON ROH
-A	ANSTRICH
-SA	SPACHTELUNG + ANSTRICH
-P	PUTZ +ANSTRICH
-V	PUTZ
-FL	FLIESEN
-FP	FLIESEN AUF PUTZ (BEI MW)
-N	NATURSTEIN
-ES	EDELSTAHLVERKLEIDUNG
-HZ	HOLZVERKLEIDUNG
-SW	SCHIEBEWAND FLEXIBEL
GI	GLASWAND
K	WC-KABINE/-TRENNWAND

DECKE

B	BETON ROH
GK	GIPSKARTON
GK-sab	GK SCHALLABSORBIEREND
A	ANSTRICH
SA	SPACHTELUNG + ANSTRICH
P	PUTZ + ANSTRICH
AP-L	ALU-PANEEL-DECKE LÄNGFELD
MF-Q	MINERALFASER-DECKE QUADRATRASTER
MF-L	MINERALFASER-DECKE LÄNGFELD
MKD	METALLKÄLNLDECKE
KS	KÜHLSEGEL
Wärb	WÄRMEDÄMMUNG

BÖDEN

B-	BETON ROH
Est-	ESTRICHAUFBAU, GGF. CA ANHYDRIT - AS GUSSASPHALT - CT ZEMENTESTRICH
HB-	HOHLRAUMBODEN
DB-	DOPPELBODEN
-F	FLIESEN
-T	TEPPICHBODEN
-L	LINOLEUM
-K	KAUTSCHUK
-P	PVC
-PK	PARKETT
-N	NATURSTEIN
-NF	NATURSTEINFLIESEN
-EB	EPOXIDHARZBESCHICHTUNG
-B	BESCHICHTUNG
-V	VERSIEGELUNG
-G	GLATTSTRICH
-A	ANSTRICH DIFFUSIONSOFFEN
-R	REINSTREIFER
-SLM	SAUBERLAUFMATTE
DS11	DS11-BESCHICHTUNG, SOFERN FIXE FESTLEGUNG
TZ	TERRAZZO

SCHRAFFURDARSTELLUNG :



HINWEIS:
- ALLE MASSE UND MASSEN SIND VOR BAUBEGINN VOM UNTERNEHMER VERANTWORTLICH ZU ÜBERPRÜFEN, EVENTUELLE UNSTIMMIGKEITEN SIND VOR DER AUSFÜHRUNG DER ARBEITEN DURCH RÜCKSPRACHE MIT DER BAULEITUNG ZU KLÄREN!/ ARBEITEN DURCH RÜCKSPRACHE
- SCHAL-, BEWEHRUNGS- UND AUSSPARUNGSPLÄNE DER FACHPLANER SIND ZU BEACHTEN. UNSTIMMIGKEITEN MIT DEN ARCHITEKTENPLÄNEN SIND MIT DER BAULEITUNG ZU PRÜFEN
- SÄMTLICHE KONSTRUKTIONSMASSE DÜRFEN NUR IN VERBINDUNG MIT DEN ANGABEN DES STATIKERS AUSGEFÜHRT WERDEN
- ALLE NICHT EXPLIZIT DARGESTELLTEN DETAILS, MATERIALIEN, OBERFLÄCHEN, BEFESTIGUNGSMITTEL DÜRFEN NUR IN ABSPRACHE MIT DEM ARCHITEKTEN GEFERTIGT WERDEN

INDEX

INDEX	DATUM	ÄNDERUNG	GEZEICHNET
09	18.06.18	Durchbrüche und Dimensionen aktualisiert	ik,bb,rp
10	28.06.18	Raumstempel	bb,ik,rp,mc
11	16.07.18	Raumstempel aktualisiert	bb,ik,rp,mc
12	16.07.18	Umplanung : Türanschlagsrichtung Zimmer geändert	bb,ik,rp,mc
13	07.08.18	Keine Änderungen im Plan, der Status des Plans geändert	bb,ik,mc
14	27.09.18	Anmerkungen WAM 27.09.18	bb,ik,rp
15	15.10.18	Keine Änderungen im Plan, der Status des Plans geändert	bb,ik
16	21.12.18	Umkleide GK Wände aktualisiert	bb,ik,rp
17	18.01.19	Technik GK Wände aktualisiert	bb,ik
18	12.03.19	Anmerkungen Brandschutz vom 11.03.19 eingetragen	bb, mc

Projekt	Leistungsphase	Planer/Gewerk	Planart	Überstellung	Ebene	Bauabschnitt	Maßstab	Zeilnr / Plan NR	Index	Status
NFH-5-AA-WP-G-U01-2-100-001-18-L										

Leistungsphase: **Ausführungsplanung**
Gewerk: **Architektur**
Planinhalt

Grundriss Untergeschoss

Arbeitsstand 12.03.19

Erstelldatum	Gez.	Gegr.	Index-Datum	Maßstab	Blattgröße (mm)	Dateiname (.dwg / .pdf)	Projekt-NR (intern)
18/01/19	Autor	Prüfer	18	1:100	1189 x 841	NFH-5-AA-WP-G-U01-2-100-001-18-L	118044

Übersicht

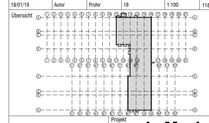

N

±0,00 m = 404,60 ü.N.N

Projekt
niu Mesh Hotel VdL 16, Stuttgart

Bauherr/Auftraggeber	Vor dem Lauch 16 Verwaltungsgesellschaft mbH Darmstatter Straße 16, 65428 Rüsselsheim	Tel.: +49 6142 65090
Projektsteuerung	hg developments GmbH Hetzler & Partner Westerbachstraße 47, 60489 Frankfurt / Main e-mail:info@hp-developments .de	Tel.: +49 69 967 487 40
Generalunternehmer	WOLFF & MÜLLER Holding GmbH & Co. KG Schwieberdingerstraße 107, 70435 Stuttgart e-mail:info@wolf-mueller.de	Tel.: +49 711 52 04 0
Architekt	CIP Architekten Ingenieure Mörikestraße 9 70178 Stuttgart e-mail:stuttgart@cip-architekten .com	Tel.: +49 711 6200 7780
Freianlagenplaner	CIP Architekten Ingenieure Mörikestraße 9 70178 Stuttgart e-mail:stuttgart@cip-architekten .com	Tel.: +49 711 6200 7780
Tragwerksplaner	Boll und Partner Ingenieurgesellschaft mbH&co.KG Eteleistraße 11, 70180 Stuttgart e-mail:info@boll-und-partner.de	Tel.: +49 711 649 540
Haustechnik HLS	SCHOLZE-LAVA Consulting GmbH Gutenbergstraße 13 70771 Leinfelden-Echterdingen e-mail:info@scholze-lava.de	Tel.: +49 711 995 22 30
Bauphysik	Ott Bauphysik Finkenberger + Kollegen Ingenieurgesellschaft mbH Bahnhofstraße 27, 70372 Stuttgart e-mail:kontakt-stuttgart@ipb-bauphysik .com	Tel.: +49 711 95 48 80 0
Brandschutz	KREBS + KIEFER Ingenieure GmbH Hilpertstraße 20, 64295 Darmstadt e-mail:darmstadt@kuk.de	Tel.: +49 6151 885 0
Innenarchitekt		
Haustechnik Elektro	ibb Burrer & Deuring Ingenieurbüro GmbH Karl-Heinrich-Käferle-Straße 6 71640 Ludwigsburg e-mail:info@ibb-burrer-deuring .de	Tel.: +49 7141 96 38 0
Vermessung	intermetric GmbH Industriestraße 24 70565 Stuttgart e-mail:info@intermetric.de	Tel.: +49 711 780 039 2
Küchenplanung	MH PLAN GmbH Lerchenweg 2 35713 Eschenburg, Germany e-mail: info@mh-plan.com	Tel.: +49 (2770) 271050

Referenz Architektur / TWP:	VdL16_AR-TW_R17_ZD	stand :	24.10.18
Referenzplan HKLS:	VdL16_HLSK_RV17_ZD	stand :	31.08.18
Referenzplan E:	VdL16_E_Rv17_ZD	stand :	14.09.18
Referenzplan Innenarchitektur:		stand :	
Referenzplan Küchenplanung:	13.04.2018_Niu Mesh Stuttgart_Küchenplanung.dwg	stand :	04.09.18