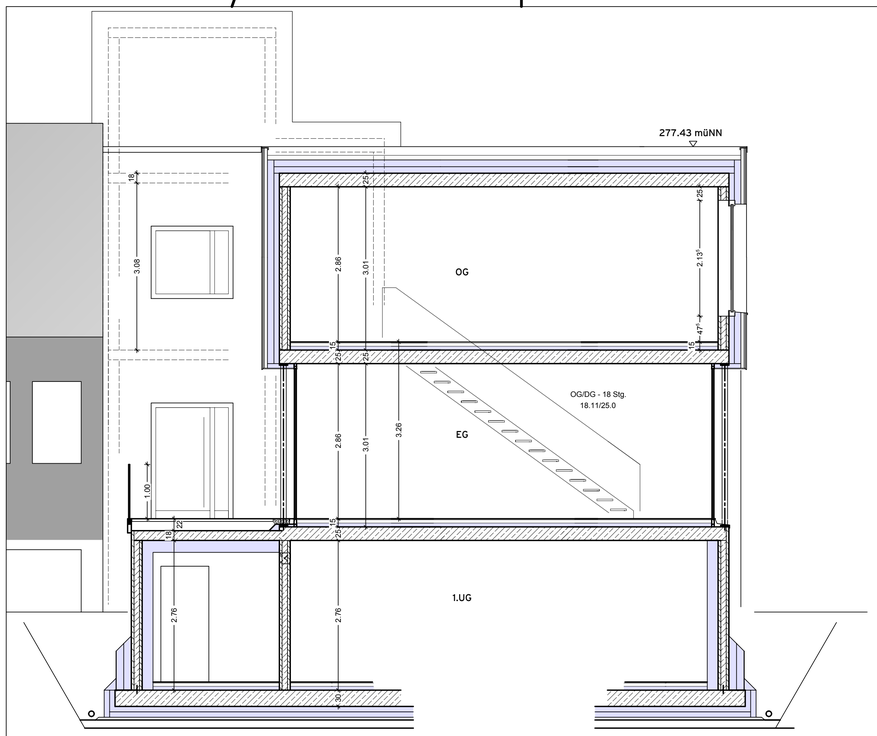

Schnitt c-c

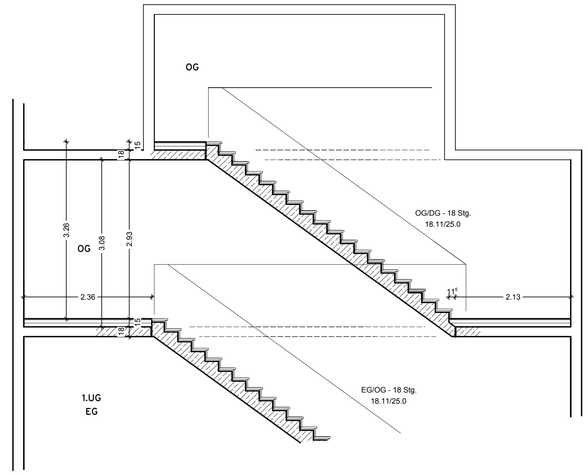

Schnitt a-a

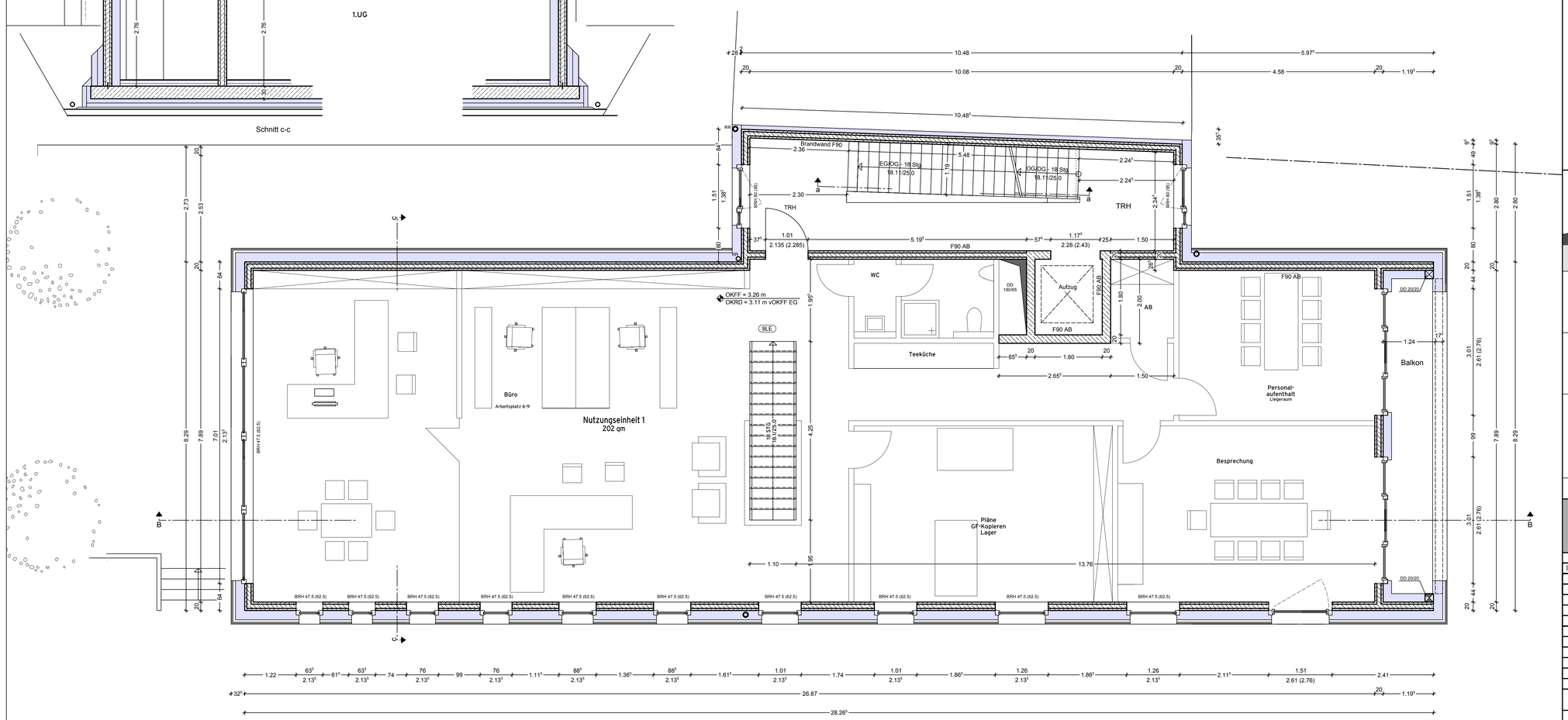

Obergeschoss

Legende:

BE	Bodeneinlauf	SAN	Sanitär Installation	SCH	Schacht
DA	Deckenaussparung	OKF	Oberkante Fertig	STG	Steigung
DD	Deckendurchbruch	OKFF	Oberkante Fertigfußboden	T30	Brandschutztüre
DÖ	Deckenöffnung	OKRD	Oberkante Rohdecke	UK	Unterkante
DS	Deckenschlitz	OKS	Oberkante Sohle	UKD	Unterkante Decke
FFB	Fertigfußboden	RD	Rohdecke	UZ	Unterzug
HZ	Heizungsinstallation	REV	Revisionsöffnung	WA	Wandaussparung
OK	Oberkante	RÖ	Reinigungsöffnung	WS	Wandschlitz
BRH	Brüstungshöhe	OKD	Oberkante Decke	RS	Rauschschutztüre
WD	Wanddurchbruch	WÖ	Wandöffnung		

Die fertigungstechnischen und bauphysikalisch bestimmenden Angaben zur Konstruktion und Funktion sind vom Unternehmer eigenverantwortlich zu überprüfen. Ebenso die Übereinstimmung der vom Planer angegebenen Zwangsmaße. Sämtliche sonstigen Unstimmigkeiten sind der Bauleitung unverzüglich mitzuteilen.
Der Entwurf ist geistiges Eigentum des Planers und urheberrechtlich geschützt. Vervielfältigungen und Weitergaben an Dritte erfolgt nur mit ausdrücklicher Genehmigung des Planverfassers. Bei Missbrauch bleiben rechtliche Schritte vorbehalten.

Alle Brüstungs-, Vorlagen- und Öffnungsmaße ab OKFF.
Alle tragenden und konstruktiven Bauteile müssen nach geprüfter statischer Berechnung hergestellt werden.
Abmessungen und Aussparungen in Stahlbetonteilen sind nach Schalplänen, bzw. nach Statik herzustellen.

Beton nach Statik

Stahlbeton nach Statik

Wärmedämmung

Trockenbauwand

Dieser Plan gilt nur in Verbindung mit den geprüften Statikplänen des:

Dipl. - Ing. Otmar Nierstenhöfer
Ingenieurbüro für Bauwesen
Dorfstraße 27
51580 REICHSHOF-ALLINGHAUSEN
Tel.: 02261 / 6012-0
Fax: 02261 / 6012-23
Mail: office@nierstenhoefer.eu

und den Plänen der technischen Gebäudeausrüstung der:

Planungsbüro R.O. Nierstenhöfer
Schneppenhurther Str.4
51580 REICHSHOF-ERDINGEN
Tel.: 02297 / 7061
Fax.: 02297 / 7322
Mail: RON.Haustechnik@t-online.de

Projekt: **Errichtung eines Gewerbeobjektes**
mit 3 Nutzungseinheiten
Kaiserstraße 24
51545 Waldbröl

Der Bauherr: **Bauherrengemeinschaft CGH**
Christiane und Gabi Hemmersbach
Mühlenbruch 13
51588 Nümbrecht

Der Planverfasser: **ahrens & eggemann**
architektur- und ingenieurbüro
Bahnhofstraße 14
51674 Wiehl
Tel.: 02262 - 69903 Fax: 02262 - 699040
Mail: info@ahrens-eggemann.de

Zeichnung: **Grundriss Obergeschoss**
Grundriss

Index	Änderung	Zeichen	Datum

Leistungsphase: *Ausführungsplanung*

Maßstab: 1:50	Verfasser	Projekt Nr.	Bauabschnitt	Zeichnung Nr.	Gewerk	Index
Gezeichnet: a&e/ta	TA	107	-	A-105		-
Datum: 08.05.2013						
Geprüft: -						

H/B = 594 / 950 (0.56m²) Allplan 2012