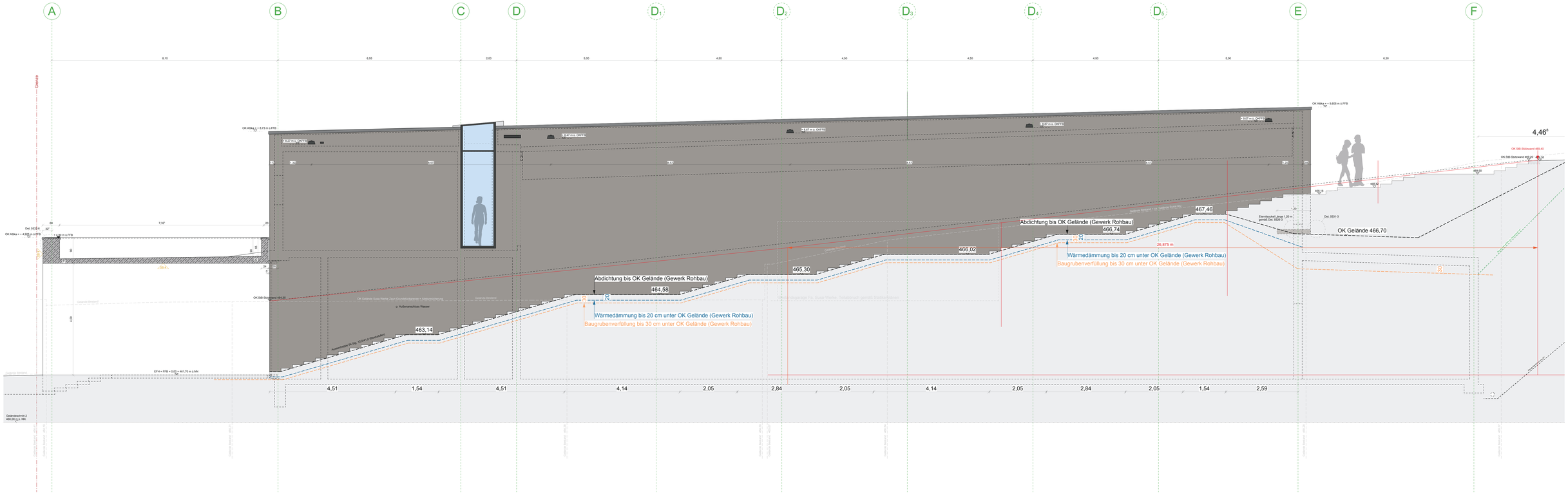

Schnitt A-A

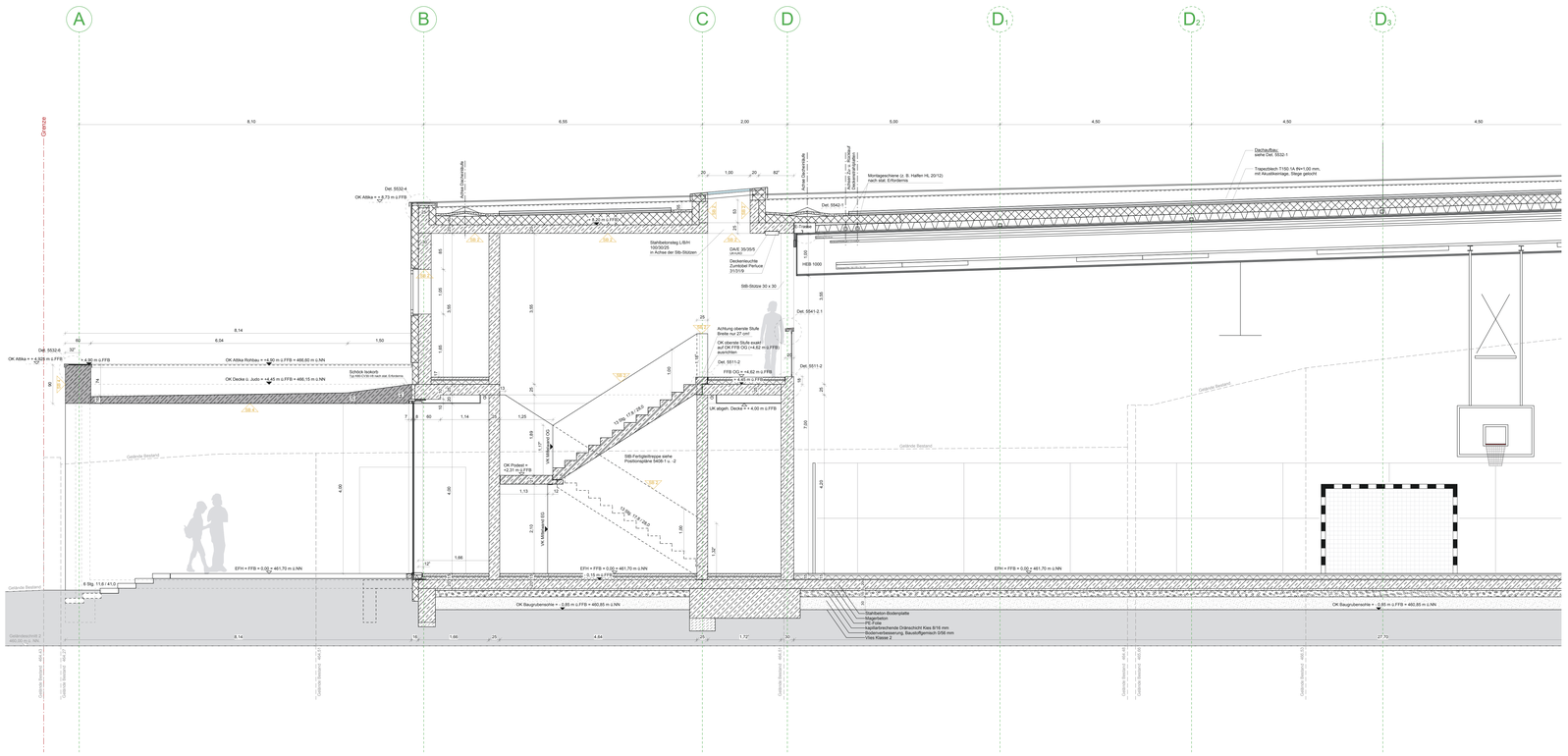

Schnitt B-B

OK FFB EG=EFH=0.00=461,70 m ü.NN

Alle Maße sind Rohbaumaße, Tür-, Fenster- bzw. Brüstungshöhen beziehen sich auf OK RFB, mit * gekennzeichnete Maße beziehen sich auf OK FFB.

Maße sind vom Auftragnehmer vor Ort u. vor Ausführung zu prüfen.

Pläne gelten nur im Zusammenhang mit den Positions- und Schalplänen des Statikers.

Haustechnikinstallationspläne beachten (Elektro- u. Sanitäreinlegearbeiten).

Unstimmigkeiten sind der Bauleitung rechtzeitig vor Ausführung mitzuteilen.

LEGENDE

STAHLBETON
STAHLBETON FERTIGTEIL
STAHLBETON WEISS
LEICHTE TRENNWAND / VSS
MAUERWERK
STAHL
DÄMMUNG

WANDOBERFLÄCHEN

Prallwand (h) 2,50 m ü. OKFFB
Fliesen (h) raumhoch (bei MW mit Putz)
Fliesen (h) 1,30 m ü. OKFFB
Sichtmauerwerk
SB 2a — Sichtbetonqualität nach DBV/BDZ Merkblatt "Sichtbeton" und Leistungsbeschreibung

ALLGEMEIN

A	AUFZUG
abg. D	ABGEHÄNGTE DECKE
B	BODEN
BRH	BRÜSTUNGSHÖHE (AB RFB)
BS	BETONSOCKEL B/H AB RFB
D	DECKE
DV	DACHVORSPRUNG
EFH	EINGANGSFUSSBODENHÖHE (FFB EG)
FFB	FERTIGFUSSBODENHÖHE
FT	FERTIGTEIL
LR	LUFTRAUM
MW	MAUERWERK
OK	OBERKANTE
OL	OBERLICHT
OZ	OBERZUG AB OK DECKE RFB
PS	PUMPSCHACHT
RFB	ROHFUSSBODEN
S	SCHACHT
SB	SICHTBETON
SM	SICHTMAUERWERK
STB	STAHLBETON
T	TREPPE/TREPPENHAUS
UK	UNTERKANTE
UZ	UNTERZUG AB UK DECKE
VK	VORDERKANTE
VM	VORMAUERUNG
FSP	FEUERSCHUTZPLATTE

HAUSTECHNIK/DURCHBRÜCHE

BD	BODENDURCHBRUCH
BA	BODENAUSSPARUNG
DD	DECKENDURCHBRUCH
RH	ROHRHÜLSE
RR	REGENROHR
SWS	SENKRECHTER WANDSCHLITZ
TZ	TECHNIKZENTRALE
UV	ELEKTRO-/UNTERVERTEILER
WD	WANDDURCHBRUCH
/E	ELEKTRO
/H	HEIZUNG
/L	LÜFTUNG
/S	SANITÄR
GA	GRUNDLEITUNGSANSCHLUSS

BRANDSCHUTZ

Wand mit Brandschutzanforderung gemäß Planeintrag

BA	BRANDABSCHNITT
FME	FEUERMELDER
NA	NOTAUSGANG
RA	RAUCHABZUGS-AUSLÖSER
RAÖ	RAUCHABZUGS-ÖFFNUNG
RM	RAUCHMELDER
T-RD	TÜR RAUCHDICHTSCHLIESSEND
T-RS	TÜR RAUCHDICHT, SELBSTSCHL.
T-30	TÜR T30 NACH DIN 4102
WH	WANDHYDRANT
RDS	RAUCHDICHTSCHLIESSEN

Index	Art der Änderung / Ergänzung	Datum	gez.:	geprüft
A	siehe Änderungswolken und Sichtbeton-Anforderungen ergänzt	06.10.2009	FT	
B	siehe Änderungswolken und Sichtbeton-Anforderungen ergänzt	12.11.2009	FT	
C	siehe Änderungswolken und Angaben zu Abdichtungs-, Dämm- u. Auffüllhöhen ergänzt	25.02.2010	FT	
D	siehe Änderungswolken und Angaben zu Außenleuchten ergänzt	24.06.2010	FT	

Planinhalt:
Schnitt A-A
Schnitt B-B

Plannummer:
5200D

Maßstab: 1:50
Datum: 07.05.2009
gez.: FT

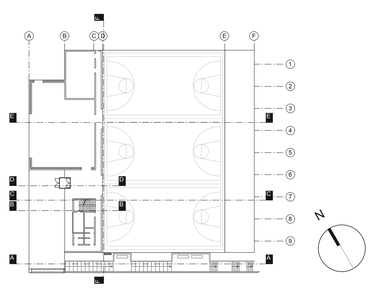

Projekt:
8438-07 Neubau Sporthalle Heubach

Bauherr:
Stadt Heubach

Planverfasser:
KUBUS360 GmbH
Vogelrainstr. 25
70199 Stuttgart